



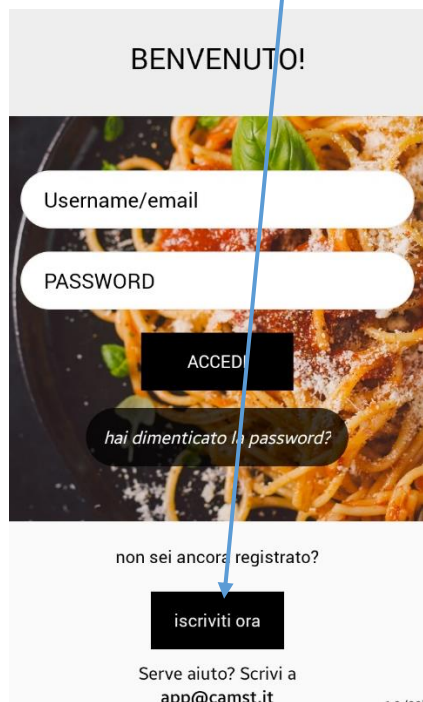
CANTEEN BOX

Funzionalità take away

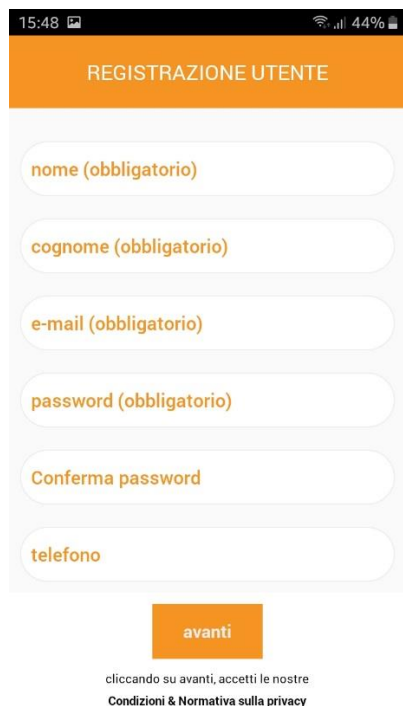


Scaricare dagli store l'app CanteenBox

Cliccare su "Iscriviti ora"



Inserire i campi obbligatori (nome, cognome, mail e password con relativa conferma)



SCANSIONARE QR CODE QUANDO RICHIESTO



CanteenBox – Take Away


Attendere messaggio di conferma (vedi immagine)



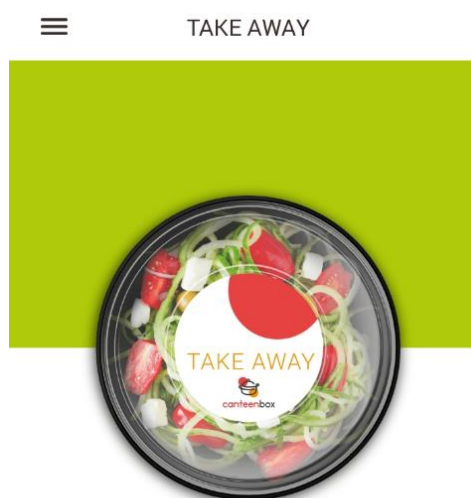
e accedere alla mail utilizzata per confermare registrazione (cliccando sul link ricevuto nella mail)

Una volta confermata la registrazione è possibile accedere all'app (chiederà di selezionare il locale preferito).

Il menù laterale si apre cliccando sull'icona



SEZIONE TAKE AWAY

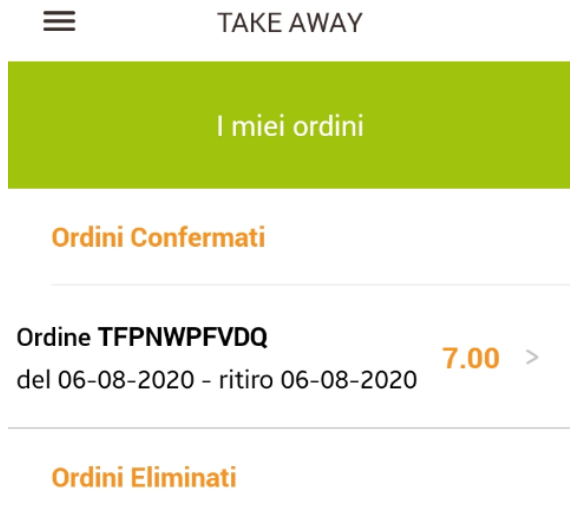


Benvenuto nella nuova sezione take away della tua App nella quale troverai le nostre proposte preparate al momento per te. Le potrai ritirare presso i nostri locali e gustare dove vuoi

Vai ai piatti: consente di visualizzare i piatti prenotabili

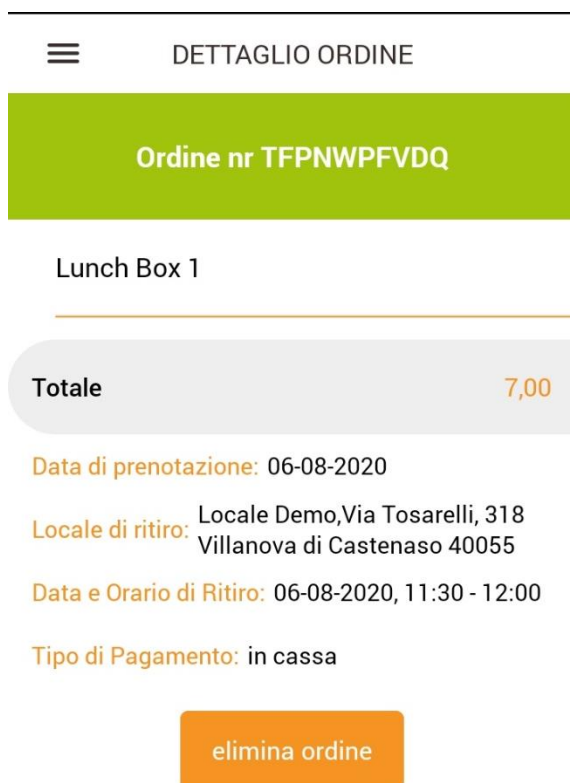
I tuoi ordini: consente di visualizzare gli ordini effettuati ancora validi o eliminati (ma ancora in validità)

Cliccando su “I miei Ordini” si vedranno gli ordini attivi.



Cliccando su un singolo ordine si accederà al dettaglio.

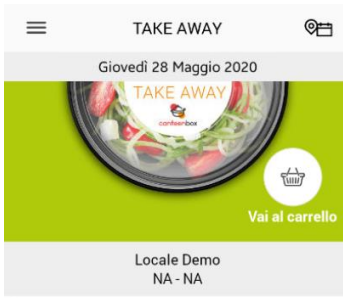
Il dettaglio ordine



Tramite il tasto “Elimina Ordine” sarà possibile eliminare l’ordine effettuato. L’ordine finirà in elenco tra gli ordini eliminati

CanteenBox – Take Away

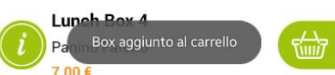
Piatti/Box ordinabili



Cliccando sulla "i" è possibile vedere il dettaglio dell'articolo/box



Cliccando sul cestino  viene aggiunto l'articolo al carrello



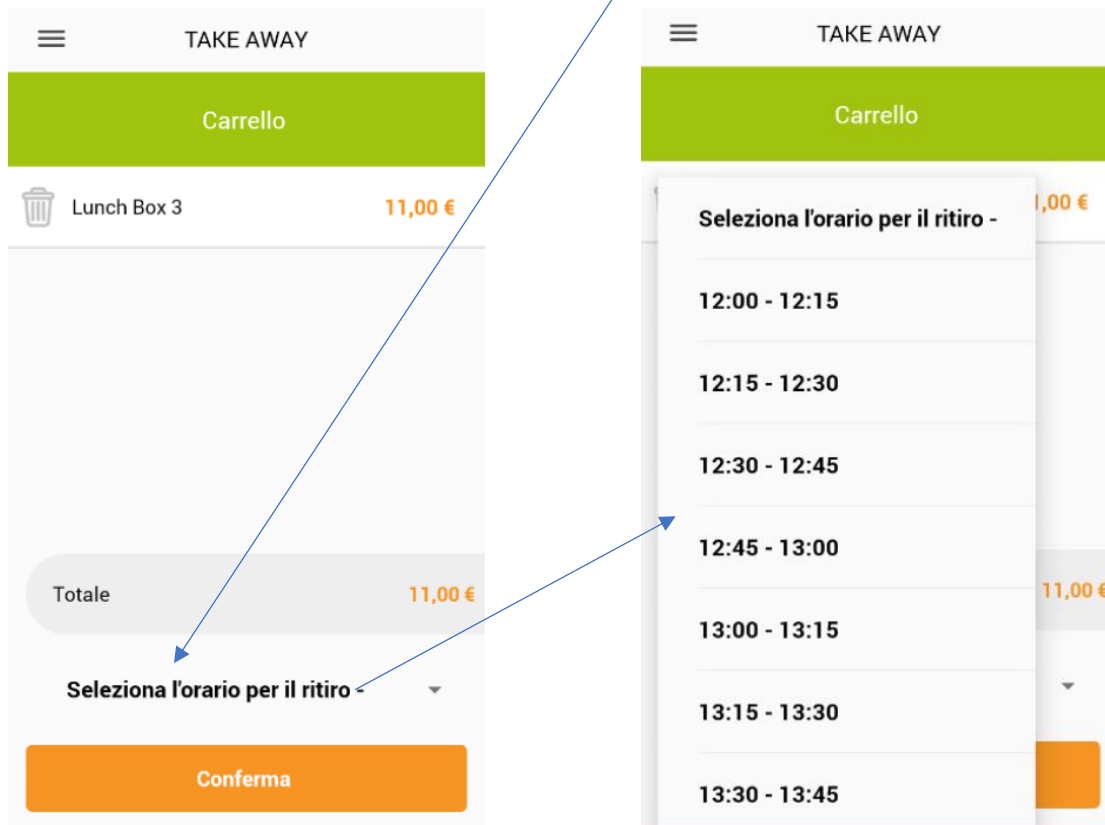
CARRELLO



Tramite l'icona ("Vai al carrello") si accede al carrello con il riepilogo dell'ordine e il totale eventuale da pagare.

In questa sezione è possibile cancellare gli articoli tramite il 

Ed è necessario impostare la fascia oraria per il ritiro



CanteenBox – Take Away

Una volta indicato l'orario di ritiro e dato il "conferma" viene richiesto l'inserimento di un numero di telefono per eventuali comunicazioni sull'ordine



The screenshot shows a mobile app interface with a dark header labeled "TAKE AWAY". A white dialog box is centered on the screen with the text: "Indicaci un recapito telefonico per essere contattato in merito all'ordine che stai effettuando." Below the text is a text input field containing "Recapito telefonico" and an "OK" button. At the bottom of the app, there is a brown "Conferma" button and a numeric keypad with digits 1-9, 0, a backspace key, and a "Fatto" key.

A fine ordine compare il seguente messaggio e viene inviata mail di conferma (se non si vede tra le mail controllare nello spam)



The screenshot shows a confirmation screen with a green header containing the text: "GRAZIE PER AVER SCELTO IL TUO PRANZO TAKE AWAY". Below the header, the order number "Ordine nr TFPNWPFDQ" is displayed. The item "Lunch Box 1" is listed. A summary row shows "Totale" as 7,00. The following details are provided: "Data di prenotazione: 06-08-2020", "Locale di ritiro: Locale Demo, Via Tosarelli, 318", "Data e Orario di Ritiro: Giovedì 6 Agosto 2020, 11:30 - 12:00", and "Tipo di Pagamento: in cassa". At the bottom, there is an orange button labeled "elimina ordine".