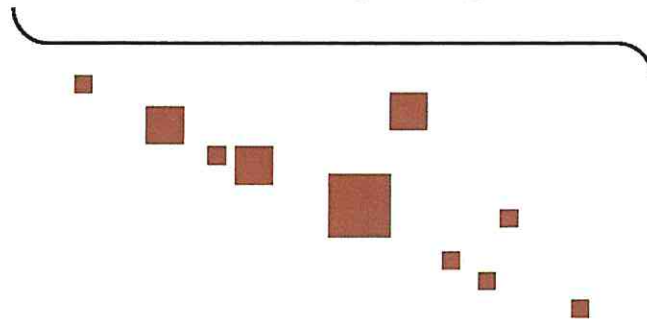


ER.GO



RENDICONTO GENERALE PER L'ESERCIZIO 2020

Volume 1 di 2

Indice:

Relazione tecnico finanziaria	Pag.	1
Conto del Tesoriere dell'Azienda	Pag.	21
Rendiconto generale per l'esercizio 2019		
Entrate	Pag.	23
Entrate: riepilogo per titoli	Pag.	28
Spese	Pag.	30
Spese: riepilogo per titoli e missioni	Pag.	36
Quadro generale riassuntivo	Pag.	39
Prospetto dimostrativo dell'equilibrio di bilancio	Pag.	41
Elenco analitico delle quote accantonate e vincolate del risultato di amministrazione	Pag.	43
Tabella riassuntiva del risultato di amministrazione	Pag.	47
Fondo crediti di dubbia esigibilità	Pag.	49
Entrate per titoli, tipologie e categorie	Pag.	52
Spese per missioni, programmi e macroaggregati: spese correnti	impegni	Pag. 60
Spese per missioni, programmi e macroaggregati: spese correnti	pagam. Competanza	Pag. 66
Spese per missioni, programmi e macroaggregati: spese correnti	pagam. Residui	Pag. 71
Spese per missioni, programmi e macroaggregati: spese c/c capitale	impegni	Pag. 76
Spese per missioni, programmi e macroaggregati: spese c/c capitale	pagam. Competanza	Pag. 81
Spese per missioni, programmi e macroaggregati: spese c/c capitale	pagam. Residui	Pag. 86
Spese per missioni, programmi e macroaggregati: spese per serv. c/to terzi e p.giro: impegni		Pag. 91
Riepilogo spese per macroaggregati		Pag. 93
Bilancio economico patrimoniale	Pag.	95
Elenco analitico delle variazioni di bilancio	Pag.	133
Pagamenti per codice SIOPE	Pag.	219

RELAZIONE TECNICO FINANZIARIA

Il rendiconto è stato elaborato, ai sensi delle prescrizioni normative nazionali e regionali di riferimento. Sono allegati:

- Il bilancio finanziario e i relativi allegati
- lo stato patrimoniale al 31/12/2020
- il conto economico 2020
- la nota integrativa.

Di seguito alcune note esplicative di carattere finanziario a completamento della nota integrativa più prettamente di carattere economico/patrimoniale.

Previsioni iniziali e loro variazioni

Il bilancio di competenza evidenzia una variazione netta di €. 14.586.039,70 pari al 12,25% degli stanziamenti iniziali.

Entrate per titoli	Stanziamento Iniziale	Variazioni in +e in -	Stanziamento definitivo
Avanzo di amm.ne proveniente dall'esercizio precedente	8.790.000,00	2.326.448,63	11.116.448,63
Tit. 2 Trasferimenti correnti	80.316.421,39	12.478.872,69	92.795.294,08
Tit. 3 Entrate extratributarie	19.515.120,00	- 219.281,62	19.295.838,38
Tit. 4 Entrate in conto capitale	-	-	-
Titolo 7: Anticipazioni da Istituto tesoriere/cassiere	-	-	-
Titolo 9: Entrate per conto terzi e partite di giro	10.428.000,00	-	10.428.000,00
TOTALE GENERALE	119.049.541,39	14.586.039,70	133.635.581,09

Le principali poste di entrata che hanno determinato tale variazione sono:

Avanzo di amministrazione:

- € 2.326.448,63 derivanti dall'applicazione dell'avanzo di amministrazione proveniente dall'esercizio precedente, per la quota non applicata al bilancio di previsione 2020;

Trasferimenti correnti:

- € 6.099.115,05 relative a entrate vincolate all'erogazione di borse di studio, ed in particolare:
 - € 6.591.963,50 Fondo Integrativo Statale,
 - € - 741.648,66 minore gettito di Tassa Regionale per borse di studio,
 - € 248.936,21 finanziamenti di terzi per l'erogazione di borse di studio, in particolare:
 - € 111.948,32 finanziamenti delle Università per borse di studio di cui: € 90.317,36 dall'Università di Bologna, per i progetti UNIBO for Refuges e UNICORE ed € 11.115,48 per borse CRUI, ed € 10.515,48 finanziamenti dell'Università di Parma per borse di studio CRUI;

- €. 86.987,89 finanziamento dell'Unione dei Comuni Modenesi Area Nord per borse di studio;
- €. 50.000,00 finanziamento del Tesoriere dell'Azienda, Istituto Intesa San Paolo per borse di studio;
- €. 1.575.000,00 finanziamento regionale sul fondo per la disabilità;
- €. 120.000,00 finanziamento regionale per l'acquisto di dispositivi per la connettività nell'ambito del diritto allo studio scolastico, come da delibera GR 299 del 6/4/2020;
- €. 4.651.809,20 relativi ai trasferimenti regionali per il diritto allo studio scolastico, che, nel mese di gennaio 2021, sono stati trasferiti ai Comuni secondo il riparto di cui alla delibera GR n. 1930 del 21/12/2020 "Piano di riparto tra i Comuni/Unioni di comuni/ASP per i contributi per i libri di testo per l'a.s. 2020/2021";
- €. 8.800,00 finanziamento regionale "Operazione rif.PA2020/13931/RER -2. Misura per la continuità del percorso individuale" di cui alla delibera GR n. 369 del 20/04/2020;
- €. 4.148,44 finanziamento di UNIFE per l'erogazione di contributi finanziari a studenti con disabilità
- €. 20.000,00 finanziamento di UNIRIMINI per l'erogazione di contributi finanziari a studenti dell'area di Rimini;

Entrate extratributarie: di seguito le principali variazioni

- €. 32.827,06 relativi a rimborsi assicurativi;
- €. 1.509.494,89 derivanti dal recupero del costo dei servizi erogati agli studenti beneficiari della borsa di studio;
- €. 40.156,98 relativi a rimborsi connessi alla gestione del personale;
- €. 24.488,73 relativi all'applicazione di penali per inadempienze contrattuali;
- €. 192.915,48 in relazione a proventi e rimborsi connessi ai servizi per gli studenti e a poste relative agli esercizi precedenti;
- €. 46.350,00 relativi al rimborso, da parte dell'Università di Bologna, delle spese sostenute per la gestione delle sale studio presso il Campus di Forlì, il Campus di Cesena, e la Scuderia di Bologna;
- €. 524.185,46 relativi a penali comminate a seguito dell'attività di controllo sulle posizioni degli studenti (condizioni economiche e domande);
- €. 2.200.600,71 relativi all'IVA in regime di reverse charge (la medesima variazione è stata apportata al corrispondente capitolo di spesa);
- €. 41.054,70 minori introiti derivanti dalle attività di valorizzazione del patrimonio immobiliare;
- €. 400.266,65 minori introiti da revoche di borse di studio;
- €. 121.479,69 minori introiti connessi ai servizi per l'accoglienza;

Nella parte spese la maggior parte delle risorse dell'Azienda è stata destinata all'erogazione di borse di studio. La variazione agli stanziamenti dei capitoli accesi alle borse di studio ammonta, infatti, a €. 12.114.021,66 di cui €. 6.099.115,05 derivanti da maggiori entrate vincolate. Le risorse proprie dell'Azienda, reperite con le variazioni di bilancio in corso d'anno, e destinate alle borse di studio, ammontano a €. 6.014.906,61 (nel 2019 €. 5.972.552,61).

Ulteriori risorse, per oltre €. 400.000,00 sono state utilizzate per il rimborso delle rette agli studenti assegnatari di posto alloggio che, in ragione della sospensione delle attività didattiche in presenza a causa della pandemia di COVID 19, sono rientrati nelle

proprie abitazioni tra fine febbraio e inizio marzo, senza più riuscire a rientrare fino ai mesi di maggio/giugno.

Nel 2020, inoltre, con la prima variazione di bilancio, sono stati stanziati €. 700.000,00 a copertura della mancata esigibilità del credito FSE per attività di orientamento specialistico iscritto nella gestione dei residui esercizio 2017.

Spese per parti e sezioni	Stanziamen to Iniziale	Variazioni in +e in -	Stanziamen to definitivo
Missione 4 Istruzione e diritto allo studio	108.316.538,89	13.278.785,61	121.595.324,50
Missione 20 Fondi e accantonamenti	305.002,50	1.307.254,09	1.612.256,59
Missione 99 Servizi conto terzi e partite di giro	10.428.000,00	-	10.428.000,00
TOTALE GENERALE	119.049.541,39	14.586.039,70	133.635.581,09

Se esaminiamo il bilancio di cassa, la variazione netta delle previsioni è stata pari a €. 61.994.662,03 con un aumento del 46,66% rispetto alle previsioni iniziali che ammontavano a €. 132.847.449,46

Entrate per titoli	Stanziamiento Iniziale	Variazioni in +e in -	Stanziamiento definitivo
Fondo di cassa	18.202.233,88	39.304.152,18	57.506.386,06
Tit. 2 Trasferimenti correnti	81.316.421,39	14.965.174,19	96.281.595,58
Tit. 3 Entrate extratributarie	22.461.347,43	7.376.352,31	29.837.699,74
Tit. 4 Entrate in conto capitale	439.446,76	73.211,09	512.657,85
Titolo 7: Anticipazioni da Istituto tesoriere/cassiere	-	-	-
Titolo 9: Entrate per conto terzi e partite di giro	10.428.000,00	275.772,26	10.703.772,26
TOTALE GENERALE	132.847.449,46	61.994.662,03	194.842.111,49

Spese per parti e sezioni	Stanziamiento Iniziale	Variazioni in +e in -	Stanziamiento definitivo
Missione 4 Istruzione e diritto allo studio	117.168.272,34	59.686.727,24	176.854.999,58
Missione 20 Fondi e accantonamenti	2.933.042,12	1.307.254,09	4.240.296,21
Missione 99 Servizi conto terzi e partite di giro	12.746.135,00	1.000.680,70	13.746.815,70
TOTALE GENERALE	132.847.449,46	61.994.662,03	194.842.111,49

Tutte le variazioni al bilancio 2020 apportate nel corso dell'esercizio sono rappresentate analiticamente, con gli estremi dei provvedimenti, nelle tabelle a partire da pag. 133.

Riaccertamento ordinario dei residui attivi e passivi

Come previsto dall'art.3, comma 4 del D. Lgs. 118/2011, prima della predisposizione del rendiconto dell'esercizio 2020, si è provveduto ad effettuare il riaccertamento dei residui attivi e passivi, verificando le ragioni del loro mantenimento nelle scritture contabili.

Come previsto anche dall'allegato n. 4/2 al decreto sopracitato e, in particolare, il paragrafo 9.1, la ricognizione dei residui è stata diretta a verificare:

- la fondatezza giuridica dei crediti accertati e dell'esigibilità del credito;
- l'affidabilità della scadenza dell'obbligazione prevista in occasione dell'accertamento o dell'impegno;
- il permanere delle posizioni debitorie effettive degli impegni assunti;
- la corretta classificazione e imputazione dei crediti e dei debiti in bilancio.

Il riaccertamento, è stato effettuato con determinazione del Direttore n. 154 del 30/03/2021, acquisito in pari data il parere del Collegio dei Revisori ed evidenzia i seguenti risultati:

- euro 1.982.488,01 corrispondono a debiti insussistenti o prescritti da eliminare dalle scritture contabili;
- euro 7.090.000,00 corrispondono a obbligazioni non esigibili al 31 dicembre 2020 vincolate a spese connesse ai bandi ex L. 338/2000;
- i residui attivi al 31 dicembre 2020 sono definiti in euro 11.031.165,07, di cui: euro 6.886.178,29 quali residui attivi derivanti da esercizi pregressi e euro 4.144.986,78 a titolo di residui attivi derivanti dalla competenza 2020;
- i residui passivi al 31 dicembre 2020 sono definiti in euro 63.004.568,95 di cui: euro 9.161.839,20 quali residui passivi derivanti da esercizi pregressi e euro 53.842.729,75 a titolo di residui passivi derivanti dalla competenza 2020.

In merito alla consistenza dei residui passivi si evidenzia che:

- sono per lo più connessi al pagamento delle borse di studio, a studenti per i quali a dicembre la posizione è "sospesa", in attesa di verifiche sulla carriera universitaria e sull'iscrizione, che avviene già dal mese di gennaio. Al 31/03/2021 i pagamenti effettuati ammontano a oltre €. 10.500.000,00;
- per €. 4.651.809,20 sono relativi all'importo assegnato ai Comuni per il pagamento dei contributi per i libri di testo, la cui erogazione è avvenuta nel mese di gennaio 2021 (secondo il piano regionale di riparto definito con Delibera GR 1930/2020).

GESTIONE DELLE ENTRATE

La gestione delle entrate è stata caratterizzata dall'applicazione dei principi generali e dai principi contabili applicati di cui al D. Lgs 118/2001 e, in particolare dal principio della programmazione (allegato 4/1) e della contabilità finanziaria (allegato 4/2). Di seguito le entrate vengono analiticamente esposte con riferimento alla gestione della competenza, dei residui e della cassa.

ENTRATE DI COMPETENZA:

L'andamento della gestione 2020 di parte effettiva, fa registrare accertamenti per € 112.051.70423, pari al 99,96% delle entrate stanziare in competenza.

Entrate per titoli	Previsioni definitive	Accertamenti	%
Tit. 2 Trasferimenti correnti	92.795.294,08	92.795.294,08	100%
Tit. 3 Entrate extratributarie	19.295.838,38	19.256.410,15	100%
Tit. 4 Entrate in conto capitale	-	-	
Titolo 7: Anticipazioni da Istituto tesoriere/cassiere	-	-	-
Titolo 9: Entrate per conto terzi e partite di giro	10.428.000,00	7.671.195,18	74%
TOTALE GENERALE	122.519.132,46	119.722.899,41	98%

RESIDUI ATTIVI

Nell'ambito delle Entrate vengono ora analizzati i residui attivi per titoli:

Entrate per titoli	Residui iniziali	Riscossioni sui residui	Eliminazioni	Residui da riportate
Tit. 2 Trasferimenti correnti	3.486.301,50	3.278.427,49	0,00	207.874,01
Tit. 3 Entrate extratributarie	10.541.861,36	4.127.484,24	0,00	6.414.377,12
Tit. 4 Entrate in conto capitale	512.657,85	291.759,19	0,00	220.898,66
Titolo 7: Anticipazioni da Istituto tesoriere/cassiere	0,00	0,00	0,00	0,00
Titolo 9: Entrate per conto terzi e partite di giro	275.772,26	232.743,76	0,00	43.028,50
TOTALE GENERALE	14.816.592,97	7.930.414,68	0,00	6.886.178,29

I residui attivi a carico della gestione 2020, provenienti dall'esercizio 2019 e precedenti, ammontavano a € 14.816.592,97, ne sono stati riscossi € 7.930.414,68, pari al 53,52% del totale. I residui attivi da incassare ammontano a €. 6.886.178,29.

L'importo più consistente è relativo ai crediti verso gli studenti che devono restituire, con modalità rateale, gli importi di borsa di studio revocati.

Nella parte finale della presente relazione si darà conto del complesso iter procedurale del recupero crediti, così come si è potenziato negli anni, anche seguendo le linee di indirizzo del Collegio dei Revisori.

Motivi della conservazione dei residui attivi con anzianità superiore ai cinque anni

Il totale dei residui attivi con anzianità superiore ai 5 anni alla fine dell'esercizio 2020 ammonta a €. 2.945.078,55 di cui:

- €. 138.895,89 relativi al contributo dell'Università di Bologna per le spese di urbanizzazione dell'area della residenza Fioravanti. Tale contributo viene erogato a stati d'avanzamento lavori, sulla base delle spese sostenute dall'Azienda nell'ambito del Consorzio Navile.
- €. 2.812.182,66 sono costituiti da crediti vantati verso gli studenti e inviati al Concessionario Nazionale per la Riscossione. Nel 2020 gli incassi avvenuti tramite il Concessionario ammontano circa al 10% della massa di crediti inviati, confermando la percentuale rilevata nel passato esercizio.

RISCOSSIONI

Nel corso dell'esercizio 2020 le riscossioni effettuate sulla gestione di competenza ammontano a € 115.577.912,63 e rappresentano il 96,54% dell'importo complessivamente accertato. Sono rimasti da incassare crediti per € 4.144.986,78 che corrispondono al 3,46% delle entrate accertate.

Entrate per titoli	Accertamenti	Riscossioni	%	Residui da riportate
Tit. 2 Trasferimenti correnti	92.795.294,08	92.688.392,80	99,88%	106.901,28
Tit. 3 Entrate extratributarie	19.256.410,15	15.897.793,37	82,56%	3.358.616,78
Tit. 4 Entrate in conto capitale	-	-	-	-
Titolo 7: Anticipazioni da Istituto tesoriere/cassiere	-	-	-	-
Titolo 9: Entrate per conto terzi e partite di giro	7.671.195,18	6.991.726,46	91,14%	679.468,72
TOTALE GENERALE	119.722.899,41	115.577.912,63	96,54%	4.144.986,78

Gli importi più significativi dei residui attivi formati nell'esercizio di competenza, sono rappresentati da crediti verso gli studenti. Al 2/4/2021 tali crediti sono stati incassati per 1.149.685,68.

La consistenza totale dei residui a fine esercizio, pari a €. 11.031.165,07, risulta costituita per il 62,42% da residui pregressi e per il restante 37,48% da residui formati nell'esercizio 2020.

La tabella seguente individua l'entità delle riscossioni e la loro incidenza sugli stanziamenti di cassa definitivi. Nella tabella le entrate sono rappresentate per titoli, con l'indicazione, per ognuno, delle previsioni definitive di cassa, il totale delle riscossioni effettuate e la percentuale delle stesse riscossioni sugli stanziamenti.

Entrate per titoli	Stanziamiento definitivo di cassa	Riscossioni totali	%
Tit. 2 Trasferimenti correnti	96.281.595,58	95.966.820,29	99,67%
Tit. 3 Entrate extratributarie	29.837.699,74	20.025.277,61	67,11%
Tit. 4 Entrate in conto capitale	512.657,85	291.759,19	56,91%
Titolo 7: Anticipazioni da Istituto tesoriere/cassiere	-	-	
Titolo 9: Entrate per conto terzi e partite di giro	10.703.772,26	7.224.470,22	67,49%
TOTALE GENERALE	137.335.725,43	123.508.327,31	89,93%

Somme incassate dalla Regione Emilia Romagna

Nel 2020 ER.GO ha incassato dalla Regione Emilia Romagna €. 35.583.942,10 come di seguito specificato:

IMPORTO Descrizione incasso

21.000.000,00	Finanziamento ordinario come da Determinazione n. 1482 del 29/1/2020
1.575.000,00	Finanziamento a valore sul fondo regionale per la disabilità - Determinazione 16989 del 5/10/2020
17.997,23	Prima tranche del finanziamento per l'intervento di riqualificazione dei locali della mensa universitaria e per la realizzazione di spazi polifunzionali e di un nuovo punto ristorativo presso la residenza universitaria "Mario Allegretti" - di proprietà di ER.GO - a Modena in Strada Vignolese n. 671 - Determinazione n. 22646 del 2/12/2020
4.651.809,20	Fondi per il diritto allo studio scolastico (contributi libri di testo) - Determinazione 13429 del 3/8/2020
120.000,00	Finanziamento per l'acquisto di ausili informatici per il diritto allo studio scolastico - Determinazione 6493 del 17/4/2020
430.788,00	Tassa regionale Delibera GR 23811/2019
177.003,04	Tassa regionale Determinazione 18580 del 26/10/2020
1.600.000,00	FSE per borse di studio come da Delibera GR 2327/2019
5.000.000,00	FSE per borse di studio come da Delibera GR 2327/2019
900.000,00	Fondo regionale per la disabilità - Anno 2019
7.480,00	Finanziamento "Operazione rif.PA2020/13931/RER -2. Misura per la continuità del percorso individuale" di cui alla delibera GR n. 369 del 20/04/2020;
25.437,14	Rimborso personale in comando
38.093,99	FSE per misure di orientamento al lavoro
40.333,50	FSE per misure di orientamento al lavoro

Complessivamente i trasferimenti correnti da Amministrazioni pubbliche sono stati incassati per €. 95.194.820,29, di cui €. 92.616.392,80 sulla gestione di competenza ed €. 2.578.427,49 sulla gestione dei residui:

Trasferimenti correnti da amministrazioni pubbliche	Incassi	
	c/competenza	c/residui
Tassa regionale incassata dalle Università	21.650.424,30	
FIS	37.906.384,89	
UNIPR: finanziamenti per borse di studio	10.515,48	
UCMANN: finanziamenti per borse di studio	86.987,89	
RER: FSE per misure di orientamento al lavoro		78.427,49
RER: FSE per borse di studio	5.000.000,00	1.600.000,00
RER: fondi per il diritto allo studio scolastico (contributi libri di testo)	4.651.809,20	
RER: finanziamento per l'attività e il funzionamento	21.000.000,00	
RER: quota fondo regionale per la disabilità	1.575.000,00	900.000,00
RER: tassa regionale	607.791,04	
RER: Finanziamento per l'acquisto di ausili inofrmatici per il diritto allo studio scolastico	120.000,00	
RER: Finanziamento "Operazione rif.PA2020/13931/RER -2. Misura per la continuità del percorso individuale" di cui alla delibera GR n. 369 del 20/04/2020;	7.480,00	
	92.616.392,80	2.578.427,49

GESTIONE DELLE SPESE

La gestione di competenza presenta differenze contenute fra stanziamenti e impegni segnalando una buona capacità operativa.

Infatti, rispetto al totale generale delle previsioni definitive di competenza, prendendo in esame solo la missione 4, relativa al diritto allo studio, è stato impegnato il 99,87% delle risorse disponibili. In questo valore non rientrano le spese considerate nell'avanzo di amministrazione già applicato al bilancio finanziario 2021-2023, annualità 2021, in sede di predisposizione, per €. 7.090.000,00, che riguardano interventi di edilizia universitaria candidati dalle Università al bando ex L. 338/2000.

Nel corso del 2020 sulla gestione di competenza si sono effettuati pagamenti per €. 48.180.250,20, corrispondenti al 55,87% delle somme impegnate; sono rimasti da pagare €. 51.640.573,01 relativi, per lo più, alle rate successive alla prima delle borse di studio dell'a.a. 2020/2021 che vengono corrisposte nel 2021. Inoltre, già nel mese di gennaio sono corrisposte le prime rate di borsa di studio agli studenti "sospesi" a dicembre per verifiche sull'iscrizione o sul merito.

Spese per parti e sezioni	Previsioni definitive	Impegni	Pagamenti in c/competenza	Residui passivi da riportare c/competenza	Quote vincolate re-impegnate
Missione 4 Istruzione e diritto allo studio	121.595.324,50	114.351.784,77	62.711.211,76	51.640.573,01	7.090.000,00
Missione 20 Fondi e accantonamenti	1.612.256,59	-	-	-	-
Missione 99 Servizi conto terzi e partite di giro	10.428.000,00	7.671.195,18	5.469.038,44	2.202.156,74	
TOTALE GENERALE	133.635.581,09	122.022.979,95	68.180.250,20	53.842.729,75	7.090.000,00

GESTIONE DEI RESIDUI PASSIVI

I residui passivi a carico della gestione 2020, provenienti dagli esercizi 2019 e precedenti, ammontavano a € 61.206.530,40. Nel corso dell'anno ne sono stati eliminati € 1.982.488,01, per insussistenza e perenzione e ne sono stati pagati € 50.062.203,19. La conseguenza è un riaccertamento di residui passivi pregressi di € 9.161.839,20.

Spese per parti e sezioni	Residui iniziali	Pag.ti sui residui	Eliminazioni	Residui passivi da riportare
Missione 4 Istruzione e diritto allo studio	57.887.714,70	47.517.251,41	1.982.488,01	8.387.975,28
Missione 20 Fondi e accantonamenti	0,00	0,00	0,00	0,00
Missione 99 Servizi conto terzi e partite di giro	3.318.815,70	2.544.951,78	0,00	773.863,92
TOTALE GENERALE	61.206.530,40	50.062.203,19	1.982.488,01	9.161.839,20

Ulteriori informazioni

Quote accantonate del risultato di amministrazione

Le quote accantonate nel risultato di amministrazione 2020, applicato al bilancio di previsione finanziario, annualità 2021, ammontavano a €. 1.606.856,10 di cui:

- €. 0,00 accantonate al Fondo rischi
- €. 1.606.856,10 accantonate al Fondo crediti di dubbia e difficile esazione.

Fondo rischi

Il fondo rischi è stato estinto nel 2017 e, accertata la mancanza di controversie significative a giustificazione di tale accantonamento, non è stato più attivato.

Fondo crediti di dubbia e difficile esazione

Il fondo crediti di dubbia e difficile esazione al 31/12/2020 ammonta ad € 1.606.856,10, con uno stanziamento sull'annualità 2020 di €. 132.000,00.

La gestione dei crediti, ed in particolare di quelli iscritti nella gestione dei residui è stata oggetto di un attento monitoraggio che ha portato, fra l'altro, alla definizione di procedure specifiche di recupero dei crediti vantati nei confronti degli studenti.

Si sono analizzate n. 11.836 posizioni relative ai crediti iscritti a bilancio sulle annualità 2016, 2017, 2018 e 2019 in relazione alla revoca delle borse di studio.

Dall'analisi è emerso che la media della percentuale di insoluti determinata sugli accertamenti degli esercizi 2016, 2017, 2018 e 2019 è del 14,59%. Tale percentuale si può considerare il rischio di inesigibilità dei crediti iscritti a bilancio nei confronti degli studenti.

Applicando tale percentuale al totale dei residui attivi relativi a crediti nei confronti degli studenti, ne conseguirebbe un importo di Fondo pari a €. 1.162.857,13. Al 31/12/2020 il Fondo crediti di dubbia e difficile esazione ammonta a €. 1.606.856,10 e, a scopo prudenziale, non si ritiene necessaria alcuna variazione.

L'analisi è stata inviata al Collegio dei Revisori che ne ha preso atto positivamente esaminando anche le procedure di recupero crediti.

L'Azienda nel corso degli anni precedenti ha cercato di mettere a punto procedure standardizzate di recupero credito: dal 2018 ha regolamentato una nuova procedura definita "dalla standardizzazione alla personalizzazione" in seguito alla quale è stato attivato il cosiddetto "patto di servizio" volto a sollecitare la responsabilizzazione degli studenti all'interno di una relazione di ambito che tiene conto delle particolari situazioni economiche e personali di ciascuno.

Una ulteriore misura volta ad accelerare il recupero è l'anticipo della comunicazione della revoca della borsa di studio agli studenti iscritti agli anni successivi già nell'anno solare in cui si registra la perdita del requisito. Come evidenziano i dati complessivi dei crediti in esame, la tempestività della comunicazione determina una maggiore puntualità dei pagamenti.

Confrontando i residui formati negli esercizi 2018 e precedenti all'1/1/2020 (€. 6.249.453,85) e gli stessi residui all'1/1/2021 (€. 5.057.549,33) è evidente un calo di oltre €. 1.194.000,00. E' un risultato positivo, che conferma la bontà dei processi messi a punto in questi anni dall'Azienda per il recupero dei crediti nei confronti degli studenti.

Circularizzazione dei debiti e crediti

Annualmente ER.GO provvede alla circularizzazione dei principali debiti e crediti. I clienti e i fornitori inviano l'esito della verifica direttamente al Collegio dei Revisori.

La gestione dei pagamenti

Nel link Amministrazione Trasparente viene pubblicato trimestralmente l'indicatore di tempestività dei pagamenti dei fornitori ai sensi dell'articolo 10, comma 2 del D.P.C.M. 22 settembre 2014.

L'indicatore viene calcolato tenendo conto della scadenza delle fatture. L'Azienda dimostra tempi medi di pagamento di 30 giorni con un anticipo medio rispetto alla scadenza delle fatture di 20 giorni. Si precisa che le fatture relative alle prestazioni rientranti nel global-service (manutenzioni, portierato e pulizie), così come quelle relative al rimborso dei pasti per gli studenti che utilizzano il prepagato dell'Azienda, hanno scadenza a 60 giorni (tenuto conto dei tempi di controllo sulla corretta esecuzione) e che i fornitori Telecom Spa ed Hera Spa prevedono il pagamento a 90 giorni.

di qualità degli interventi economici pubblicata nella sotto-sezione “Altri contenuti “–
Diritto allo studio- del sito di ER.GO.

SITUAZIONE DI CASSA

La disponibilità di cassa presso la Tesoreria al 31 dicembre 2020 ammonta complessivamente a Euro 62.772.259,98.

In base alle risultanze del conto reso dal Tesoriere, a pag. 21.

Per la determinazione della effettiva situazione di cassa è necessario tenere conto anche delle somme depositate sul conto corrente postale, sul conto degli incassi tramite POS e sul conto relativo all’@commerce per complessivi €. 690.451,23.

Il risultato di amministrazione

Il risultato di amministrazione al 31/12/2020 è composto dalle seguenti poste:

- Accantonamenti per €. 1.606.856,10 di cui
 - o €.1.606.856,10 Fondo crediti di dubbia e difficile esazione;
- Quote vincolate già applicate al bilancio finanziario 2021-2023, annualità 2021:
 - o €. 1.700.000,00 vincolati alle borse di studio;
 - o €. 7.090.000,00 vincolati ad interventi ex L. 338/2000
- Fondi liberi per €. 402.000,00.

	GESTIONE		
	Residui	Competenza	Totale
Fondo di cassa al 1 gennaio 2020			57.506.386,06
Riscossioni	7.930.414,68	115.577.912,63	123.508.327,31
Pagamenti	50.062.203,19	68.180.250,20	118.242.453,39
Fondo cassa al 31/12/2020			62.772.259,98
RESIDUI ATTIVI	6.886.178,29	4.144.986,78	11.031.165,07
RESIDUI PASSIVI	9.161.839,20	53.842.729,75	63.004.568,95
Quote accantonate			
Fondo crediti di dubbia esigibilità			1.606.856,10
FVP per spese in conto capitale			-
Quota vincolata ad interventi in conto capitale già applicata al bilancio 2021			7.090.000,00
Quota applicata al bilancio 2021 e vincolata alle borse di studio			1.700.000,00
RISULTATO DI AMMINISTRAZIONE			402.000,00

INDICATORI DI MONITORAGGIO FINANZIARIO

L'andamento della gestione della entrata e della spesa riferito agli ultimi 5 anni, viene analizzato attraverso alcuni indicatori atti ad esprimere la capacità di realizzazione degli obiettivi dal punto di vista finanziario.

Gli indicatori sono calcolati sulle entrate e le spese effettive, escluse quindi le entrate e le spese conto terzi e partite di giro, che non sono significativi dal punto di vista gestionale.

INDICATORI FINANZIARI – PARTE ENTRATA

Per l'analisi dell'entrata sono stati realizzati i seguenti indicatori finanziari:

- CAPACITA' D'ENTRATA è data dal rapporto fra il totale delle riscossioni e la massa riscuotibile. Quantifica l'entità delle risorse effettivamente introitate in corso d'esercizio rispetto all'ammontare potenzialmente riscuotibile;
- VELOCITA' DI RISCOSSIONE è data dal rapporto tra il totale delle riscossioni e la somma di accertamenti e residui attivi iniziali. Determina quanta parte delle risorse giuridicamente esigibili (accertamenti + residui attivi) riesce a tradursi in effettivi introiti;
- GRADO DI REALIZZAZIONE DELL'ENTRATA è dato dal rapporto fra accertamenti e previsioni finali di competenza. E' volto a quantificare l'entità delle risorse di competenza effettivamente disponibili in corso d'esercizio rispetto a quelle preventivate.
- INDICE DI SMALTIMENTO DEI RESIDUI ATTIVI è dato dal rapporto tra la somma delle riscossioni (in conto residui) e i residui attivi eliminati, e l'ammontare dei residui attivi iniziali. Determina l'entità della riduzione del volume dei residui attivi
- INDICE DI ACCUMULAZIONE RESIDUI ATTIVI è dato dal rapporto fra la differenza dei residui attivi finali e residui attivi iniziali. Permette di quantificare le variazioni nel volume dei residui attivi in conseguenza della gestione;
- INDICE DI CONSISTENZA DEI RESIDUI ATTIVI è dato dal rapporto tra i residui attivi finali e la somma di accertamenti e il totale dei residui attivi iniziali. Esprime l'apporto della gestione di competenza alla formazione dei residui attivi.

Indicatori finanziari delle entrate effettive		2016	2017	2018	2019	2020
Capacità di entrata	R	89%	91%	87%	88%	92%
	MR					
Velocità di riscossione	R	89%	91%	87%	88%	92%
	Rai +A					
Grado di realizzazione dell'entrata	A	94%	95%	95%	100%	100%
	Sfc					
Indice di smaltimento dei residui attivi	Rr + Rae	43%	44%	28%	55%	53%
	Rai					
Indice di accumulazione dei residui attivi	Rac - Rai	6%	-14%	78%	-15%	-29%
	Rai					
Indice di consistenza dei residui attivi	Rac	12%	9%	13%	12%	9%
	A+(Rai -Rr-Rae)					

MR= Massa riscuotibile

Rai Residui attivi iniziali

Rac= Residui attivi complessivi da riportare

Rae Residui attivi eliminati

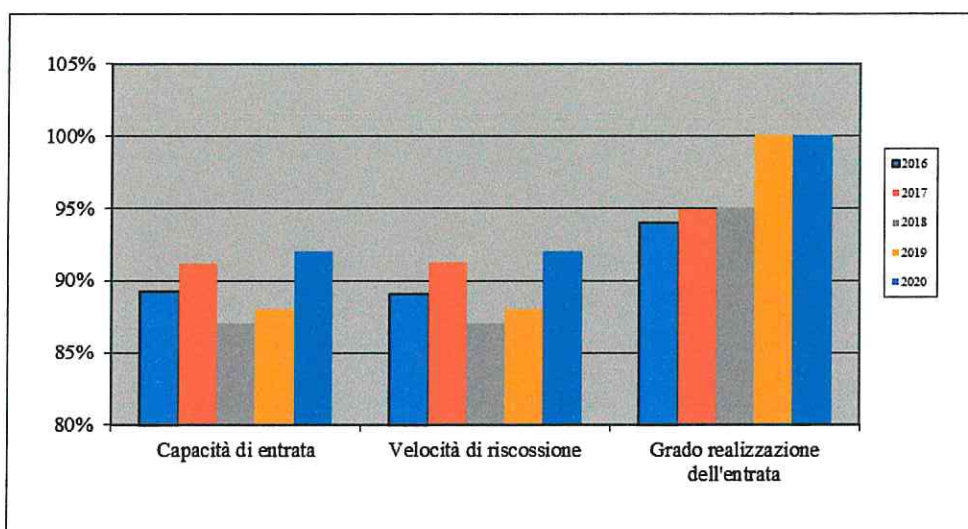
Esaminando la tabella si nota che il risultato complessivo della gestione 2020 fa registrare:

Capacità d'entrata 92%

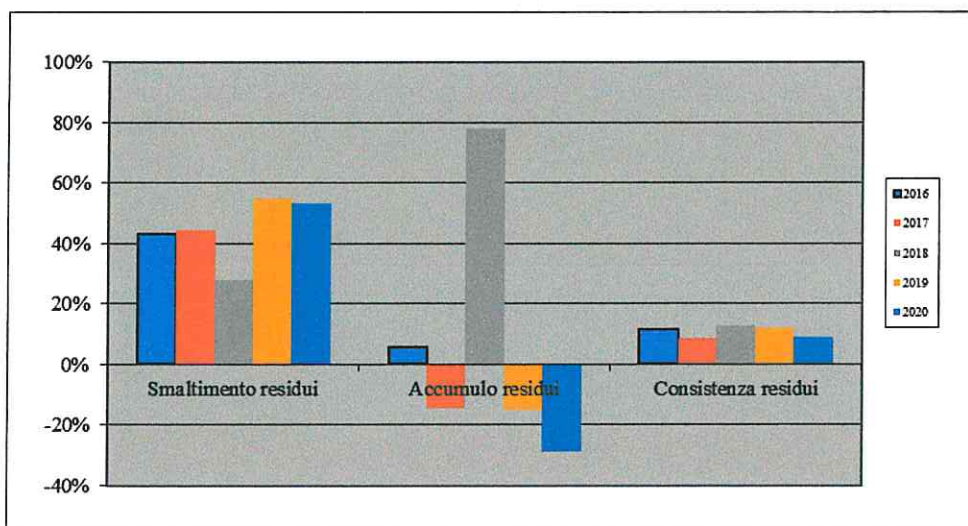
Velocità di riscossione 92%

Grado di realizzazione dell'entrata 100%
Indice di smaltimento residui attivi 53%
Indice di accumulazione residui attivi -29%
Indice di consistenza residui attivi 9%

INDICATORI FINANZIARI – COMPETENZA



INDICATORI FINANZIARI RESIDUI



INDICATORI FINANZIARI – PARTE SPESA –

Gli indicatori finanziari per l'analisi della spesa sono:

- CAPACITA' DI SPESA è data dal rapporto fra il totale dei pagamenti e la massa spendibile. Esprime la capacità di utilizzo delle risorse disponibili;
- VELOCITA' DI CASSA è data dal rapporto fra il totale dei pagamenti e la somma dei residui passivi iniziali e gli impegni di competenza. Esprime la capacità di tradurre in pagamenti l'insieme delle risorse a disposizione;

- CAPACITA' D'IMPEGNO è data dal rapporto fra impegni e stanziamenti finali di competenza. Esprime la capacità di tradurre in programmi di spesa le decisioni politiche sulla ripartizione delle risorse.
- INDICE DI ECONOMIA è dato dal rapporto fra economie di stanziamento e lo stanziamento finale di competenza;
- INDICE DI SMALTIMENTO DEI RESIDUI PASSIVI è dato dal rapporto fra la somma dei pagamenti in conto residui e i residui passivi eliminati e l'ammontare dei residui passivi iniziali. Determina la dinamica dello smaltimento dei residui passivi per effetto del loro pagamento o della loro eliminazione;
- INDICE DI ACCUMULAZIONE DEI RESIDUI PASSIVI è dato dal rapporto fra la differenza dei residui passivi finali e iniziali e dei residui passivi iniziali. Quantifica le variazioni nel volume dei residui passivi in conseguenza della gestione;
- INDICE DI CONSISTENZA DEI RESIDUI PASSIVI è dato dal rapporto tra residui passivi finali e la somma di impegni e residui passivi iniziali depurati dei pagamenti e delle eliminazioni. Misura il volume dei residui in conseguenza alla gestione.

Indicatori finanziari delle spese effettive		2016	2017	2018	2019	2019
Capacità di spesa	P	71%	67%	45%	63%	69%
	Ms					
Velocità di Cassa	P	73%	69%	45%	63%	69%
	Rpi+I					
Capacità di Impegno	I	96%	100%	100%	100%	100%
	Sco					
Indice di Economia	E	4,28%	0,33%	0,21%	0,15%	0,14%
	Sco					
Indice di smaltimento dei residui passivi	Pr+Rpe	73%	73%	79%	87%	86%
	Rpi					
Indice di accumulazione dei residui passivi	Rpc-Rpi	16%	25%	49%	5%	4%
	Rpi					
Indice di consistenza dei residui passivi	Rpc	31%	36%	44%	49%	49%
	I+(Rpi-Pr-Rpe)					

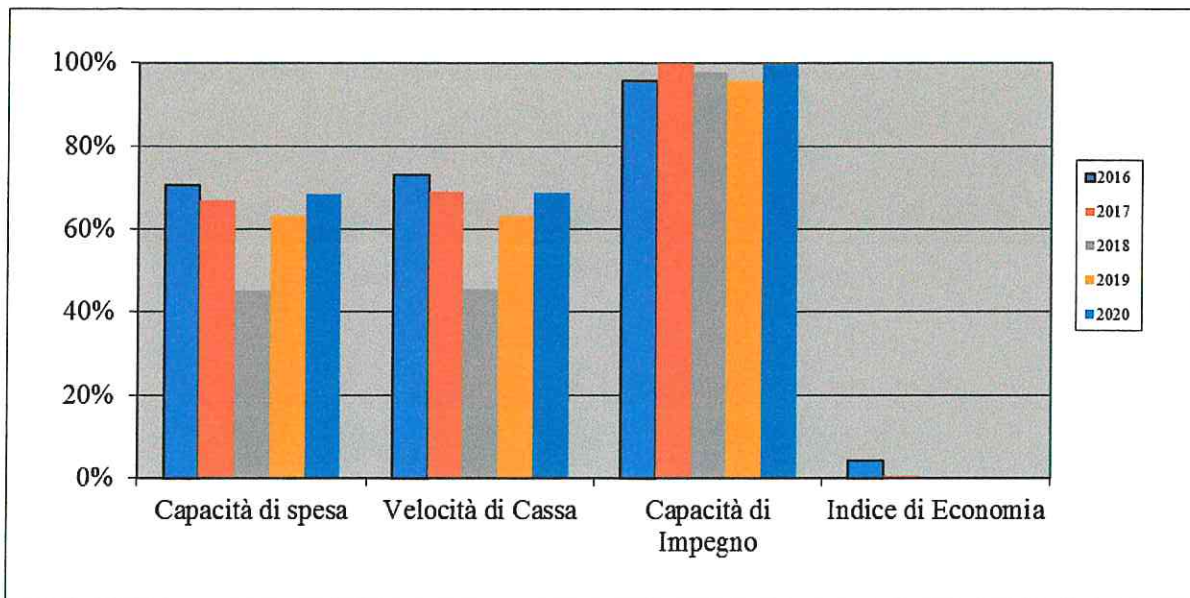
Gli indicatori sono stati calcolati sulle spese effettive

Ms = Massa spendibile
Rpi = Residui passivi iniziali
Rpe = Residui passivi eliminati
Rpf = Residui passivi complessivi da riportare
I = Impegni

INDICATORI FINANZIARI – COMPETENZA

Dall'analisi degli indicatori finanziari relativi alla capacità di spesa, velocità di cassa, capacità d'impegno e indice di economia, si rileva una buona capacità dell'Azienda nella gestione delle risorse a disposizione e quindi una ottima capacità di attuazione degli indirizzi politici. Nello specifico emergono i seguenti valori:

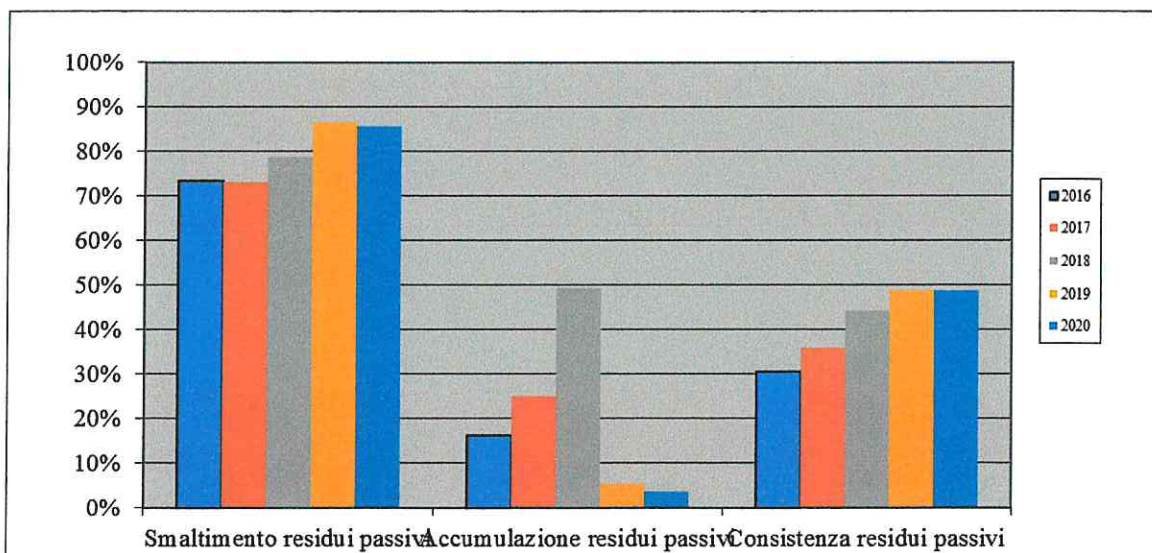
Capacità di spesa 69%
Velocità di cassa 69%
Capacità d'impegno 100%
Indice di economia 0,14%



INDICATORI FINANZIARI – RESIDUI

I risultati evidenziati dalla gestione dei residui, sono pressoché analoghi a quelli evidenziati dalla gestione di competenza ed evidenziano i seguenti valori:

Indice di smaltimento residui passivi 86%
 Indice di accumulazione dei residui passivi 4%
 Indice di consistenza dei residui passivi 49%



20210202 HUTBGHC
 INTESA SANPAOLO S.P.A. - CASSA DEL 02.02.2021
 TESORERIA 69108 BOLOGNA - VIA F. RIZZOLI 5
 - ENTE "1040007" ER.GO AZIENDA REGIONALE DIRITTO STUDI SUPERIORI

ESERCIZIO 2020

PROCEDURA DI TESORERIA
 RIEPILOGO DI CASSA DEL 02.02.2021

U N T R A T T E
 FONDO DI CASSA DELL'ESERCIZIO 2019
 REVERSALI RISCOSSO
 DA RISCOUTERE
 RISCOSSIONI DA REGOLARIZZARE CON REVERSALI

TOTALE DELLE ENTRATE
 U S C I T E
 DEFICENZA DI CASSA DELL'ESERCIZIO 2019

MANDATI PAGATI
 DA PAGARE
 PAGAMENTI DA REGOLARIZZARE CON MANDATI

TOTALE DELLE USCITE
 SALDO RISULTANTE DAL CONTO DI DIRITTO
 SALDO RISULTANTE DAL CONTO DI FATTO (I.TOTALE)

DI CUI FONDI SPECIALI:
 ASSEGNAZIONI IN B.I. UTILIZZATE (*)
 FIDO CONCESSO
 ANTICIPAZIONI ACCORDATE (*)
 UTILIZZATE A C/C

2.TOTALE
 DISPONIBILITA' DI CASSA (1 + 2 - 3)
 SVINCOLI IN BANCA D'ITALIA (*)
 (*) NOTA : QUESTI IMPORTI SONO A LIVELLO DI ENTE

3.TOTALE
 SVINCOLI A C/C (*)

TOTALI DELL'ENTE
 ENTRATE
 TOTALE INIZIALE
 TOTALE
 DEL 02.02.2021
 TOTALE PRECEDENTE AL 28.01.2021
 TOTALE ATTUALE AL 02.02.2021

USCITE
 S A L D O
 57.506.386,06
 0,00 INTESA SANPAOLO S.P.A.
 0,00 08779
 0,00 IL TESORIERE/IL CASSIERE

RENDICONTO GENERALE PER L'ESERCIZIO FINANZIARIO 2020

E ALLEGATI RELATIVI

Allegato G

Allegato n.10 - Rendiconto della gestione
al D.L.gs 118/2011

CONTO DEL BILANCIO - GESTIONE DELLE ENTRATE

TITOLO, TIPOLOGIA	DENOMINAZIONE	RESIDUI ATTIVI AL 1/1/2020 (RS)		RISCOSSIONI IN C/RESIDUI (RR)		RIACCERTAMENTI RESIDUI (R) ⁽⁵⁾		MAGGIORI O MINORI ENTRATE DI COMPETENZA =A-CP ⁽⁶⁾		RESIDUI ATTIVI DA ESERCIZI PRECEDENTI (EP - RS - RR + R)	
		PREVISIONI DEFINITIVE DI COMPETENZA (CP)	PREVISIONI DEFINITIVE DI CASSA (CS)	RISCOSSIONI IN C/COMPETENZA (RC)	TOTALE RISCOSSIONI (TR=RR+RC)	ACCERTAMENTI (A) ⁽⁴⁾	MAGGIORI O MINORI ENTRATE DI CASSA =TR-CS ⁽⁶⁾	RESIDUI ATTIVI DA ESERCIZIO DI COMPETENZA (EC=A-RC)	TOTALE RESIDUI ATTIVI DA RIPORTARE (TR=EP+EC)		
TITOLO 1:											
<i>Entrate correnti di natura tributaria, contributiva e perequativa</i>											
10101	Tipologia 101: Imposte tasse e proventi assimilati	RS CP CS	0,00 0,00 0,00	RR RC TR	0,00 0,00 0,00	R A CS	0,00 0,00 0,00	CP	0,00	EP EC TR	0,00 0,00 0,00
10102	Tipologia 102: Tributi destinati al finanziamento della sanità (solo per le Regioni)	RS CP CS	0,00 0,00 0,00	RR RC TR	0,00 0,00 0,00	R A CS	0,00 0,00 0,00	CP	0,00	EP EC TR	0,00 0,00 0,00
10103	Tipologia 103: Tributi devoluti e regolati alle autonomie speciali (solo per le Regioni)	RS CP CS	0,00 0,00 0,00	RR RC TR	0,00 0,00 0,00	R A CS	0,00 0,00 0,00	CP	0,00	EP EC TR	0,00 0,00 0,00
10104	Tipologia 104: Compartecipazioni di tributi	RS CP CS	0,00 0,00 0,00	RR RC TR	0,00 0,00 0,00	R A CS	0,00 0,00 0,00	CP	0,00	EP EC TR	0,00 0,00 0,00
10301	Tipologia 301: Fondi perequativi da Amministrazioni Centrali	RS CP CS	0,00 0,00 0,00	RR RC TR	0,00 0,00 0,00	R A CS	0,00 0,00 0,00	CP	0,00	EP EC TR	0,00 0,00 0,00
10302	Tipologia 302: Fondi perequativi dalla Regione o Provincia autonoma	RS CP CS	0,00 0,00 0,00	RR RC TR	0,00 0,00 0,00	R A CS	0,00 0,00 0,00	CP	0,00	EP EC TR	0,00 0,00 0,00
10000	Totale TITOLO 1	RS CP CS	0,00 0,00 0,00	RR RC TR	0,00 0,00 0,00	R A CS	0,00 0,00 0,00	CP	0,00	EP EC TR	0,00 0,00 0,00
TITOLO 2:											
<i>Trasferimenti correnti</i>											
20101	Tipologia 101: Trasferimenti correnti da Amministrazioni pubbliche	RS CP CS	3.486.301,50 92.723.294,08 96.209.595,58	RR RC TR	3.278.427,49 92.616.392,80 95.894.820,29	R A CS	0,00 92.723.294,08 0,00	CP	0,00	EP EC TR	207.874,01 106.901,28 314.775,29
20102	Tipologia 102: Trasferimenti correnti da Famiglie	RS CP CS	0,00 0,00 0,00	RR RC TR	0,00 0,00 0,00	R A CS	0,00 0,00 0,00	CP	0,00	EP EC TR	0,00 0,00 0,00
20103	Tipologia 103: Trasferimenti correnti da Imprese	RS CP CS	0,00 72.000,00 72.000,00	RR RC TR	0,00 72.000,00 72.000,00	R A CS	0,00 72.000,00 0,00	CP	0,00	EP EC TR	0,00 0,00 0,00

CONTO DEL BILANCIO - GESTIONE DELLE ENTRATE

TITOLO, TIPOLOGIA	DENOMINAZIONE	RESIDUI ATTIVI AL 1/1/2020 (RS)		RISCOSSIONI IN C/RESIDUI (RB)		RIACCERTAMENTI RESIDUI (R) ⁽⁶⁾		MAGGIORI MINORI ENTRATE DI COMPETENZA =A-CP ⁽⁶⁾	RESIDUI ATTIVI DA ESERCIZIO PRECEDENTI (EP = RS -RR+R)	
		PREVISIONI DEFINITIVE DI COMPETENZA (CP)		RISCOSSIONI IN C/COMPETENZA (RC)		ACCERTAMENTI (A) ⁽⁶⁾			RESIDUI ATTIVI DA ESERCIZIO DI COMPETENZA (EC=A-RC)	
		RS	CP	RR	RC	R	A		EP	EC
20104	Tipologia 104: Trasferimenti correnti da Istituzioni Sociali Private	0,00	0,00	0,00	0,00	0,00	0,00	0,00	0,00	0,00
		CP	0,00	RC	0,00	A	0,00	CP	0,00	EC
		CS	0,00	TR	0,00	CS	0,00	TR	0,00	TR
20105	Tipologia 105: Trasferimenti correnti dall'Unione Europea e dal Resto del Mondo	0,00	0,00	0,00	0,00	0,00	0,00	0,00	0,00	0,00
		RS	0,00	RR	0,00	R	0,00	CP	0,00	EP
		CP	0,00	RC	0,00	A	0,00	CP	0,00	EC
		CS	0,00	TR	0,00	CS	0,00	TR	0,00	TR
20000	Totale TITOLO 2	3.486.301,50	3.278.427,49	3.278.427,49	3.278.427,49	0,00	0,00	0,00	0,00	207.874,01
	Trasferimenti correnti	CP	92.795.294,08	RC	92.688.392,80	A	92.795.294,08	CP	0,00	EC
		CS	96.281.595,58	TR	95.966.820,29	CS	0,00	TR	0,00	TR
										314.775,29
TITOLO 3:										
<i>Entrate extratributarie</i>										
30100	Tipologia 100: Vendita di beni e servizi e proventi derivanti dalla gestione dei beni	2.141.833,38	1.714.631,27	1.714.631,27	1.714.631,27	R	0,00	CP	-39.609,57	EP
		CP	7.197.033,61	RC	6.248.520,94	A	7.157.424,04	CP	-39.609,57	EC
		CS	9.338.866,99	TR	7.963.152,21	CS	0,00	TR	0,00	TR
30200	Tipologia 200: Proventi derivanti dall'attività di controllo e repressione delle irregolarità e degli illeciti	8.021.485,78	2.042.568,48	2.042.568,48	2.042.568,48	R	0,00	CP	112,81	EP
		CP	4.090.077,22	RC	2.072.853,48	A	4.090.190,03	CP	112,81	EC
		CS	12.111.563,00	TR	4.115.421,96	CS	0,00	TR	0,00	TR
30300	Tipologia 300: Interessi attivi	20,48	20,48	20,48	20,48	R	0,00	CP	0,00	EP
		CP	5,00	RC	0,84	A	5,00	CP	0,00	EC
		CS	25,48	TR	21,32	CS	0,00	TR	0,00	TR
30400	Tipologia 400: Altre entrate da redditi da capitale	0,00	0,00	0,00	0,00	R	0,00	CP	0,00	EP
		CP	0,00	RC	0,00	A	0,00	CP	0,00	EC
		CS	0,00	TR	0,00	CS	0,00	TR	0,00	TR
30500	Tipologia 500: Rimborsi e altre entrate correnti	378.521,72	370.264,01	370.264,01	370.264,01	R	0,00	CP	68,53	EP
		CP	8.008.722,55	RC	7.576.418,11	A	8.008.791,08	CP	68,53	EC
		CS	8.387.244,27	TR	7.946.682,12	CS	0,00	TR	0,00	TR
30000	Totale TITOLO 3	10.541.861,36	4.127.484,24	4.127.484,24	4.127.484,24	R	0,00	CP	-39.428,23	EP
	Entrate extratributarie	CP	19.295.838,38	RC	15.897.793,37	A	19.256.410,15	CP	-39.428,23	EC
		CS	29.837.699,74	TR	20.025.277,61	CS	0,00	TR	0,00	TR
										6.414.377,12
										3.358.616,78
										9.772.993,90
TITOLO 4:										
<i>Entrate in conto capitale</i>										
40100	Tipologia 100: Tributi in conto capitale	0,00	0,00	0,00	0,00	R	0,00	CP	0,00	EP
		CP	0,00	RC	0,00	A	0,00	CP	0,00	EC
		CS	0,00	TR	0,00	CS	0,00	TR	0,00	TR
40200	Tipologia 200: Contributi agli investimenti	512.657,85	291.759,19	291.759,19	291.759,19	R	0,00	CP	0,00	EP
		CP	0,00	RC	0,00	A	0,00	CP	0,00	EC
		CS	512.657,85	TR	291.759,19	CS	0,00	TR	0,00	TR
40300	Tipologia 300: Altri trasferimenti in conto capitale	0,00	0,00	0,00	0,00	R	0,00	CP	0,00	EP
		CP	0,00	RC	0,00	A	0,00	CP	0,00	EC
		CS	0,00	TR	0,00	CS	0,00	TR	0,00	TR

CONTO DEL BILANCIO - GESTIONE DELLE ENTRATE

TITOLO, TIPOLOGIA	DENOMINAZIONE	RESIDUI ATTIVI AL 1/1/2020 (RS)		RISCOSSIONI IN C/RESIDUI (RR)		RIACCERTAMENTI RESIDUI (R) ⁽⁵⁾		MAGGIORI O MINORI ENTRATE DI COMPETENZA =A-CP ⁽⁶⁾	RESIDUI ATTIVI DA ESERCIZI PRECEDENTI (EP = RS-RR+R)	
		PREVISIONI DEFINITIVE DI COMPETENZA (CP)		RISCOSSIONI IN C/COMPETENZA (RC)		ACCERTAMENTI (A) ⁽⁵⁾			RESIDUI ATTIVI DA ESERCIZIO DI COMPETENZA (EC=A-RC)	
		RS	CP	RR	RC	R	CP		EP	EC
40400	Tipologia 400: Entrate da alienazione di beni materiali e immateriali	0,00	0,00	0,00	0,00	0,00	0,00	0,00	0,00	0,00
		RS	0,00	RR	0,00	R	0,00	EP	0,00	0,00
		CP	0,00	RC	0,00	A	0,00	EC	0,00	0,00
		CS	0,00	TR	0,00	CS	0,00	TR	0,00	0,00
40500	Tipologia 500: Altre entrate in conto capitale	0,00	0,00	0,00	0,00	0,00	0,00	0,00	0,00	0,00
		RS	0,00	RR	0,00	R	0,00	EP	0,00	0,00
		CP	0,00	RC	0,00	A	0,00	EC	0,00	0,00
		CS	0,00	TR	0,00	CS	0,00	TR	0,00	0,00
40000	Totale TITOLO 4	512.657,85	0,00	291.759,19	0,00	R	0,00	EP	220.898,66	0,00
	Entrate in conto capitale	CP	0,00	RC	0,00	A	0,00	EC	0,00	0,00
		CS	512.657,85	TR	291.759,19	CS	0,00	TR	220.898,66	0,00
TITOLO 5:										
<i>Entrate da riduzione di attività finanziarie</i>										
50100	Tipologia 100: Alienazione di attività finanziarie	0,00	0,00	0,00	0,00	0,00	0,00	0,00	0,00	0,00
		RS	0,00	RR	0,00	R	0,00	EP	0,00	0,00
		CP	0,00	RC	0,00	A	0,00	EC	0,00	0,00
		CS	0,00	TR	0,00	CS	0,00	TR	0,00	0,00
50200	Tipologia 200: Riscossione di crediti di breve termine	0,00	0,00	0,00	0,00	0,00	0,00	0,00	0,00	0,00
		RS	0,00	RR	0,00	R	0,00	EP	0,00	0,00
		CP	0,00	RC	0,00	A	0,00	EC	0,00	0,00
		CS	0,00	TR	0,00	CS	0,00	TR	0,00	0,00
50300	Tipologia 300: Riscossione crediti di medio-lungo termine	0,00	0,00	0,00	0,00	0,00	0,00	0,00	0,00	0,00
		RS	0,00	RR	0,00	R	0,00	EP	0,00	0,00
		CP	0,00	RC	0,00	A	0,00	EC	0,00	0,00
		CS	0,00	TR	0,00	CS	0,00	TR	0,00	0,00
50400	Tipologia 400: Altre entrate per riduzione di attività finanziarie	0,00	0,00	0,00	0,00	0,00	0,00	0,00	0,00	0,00
		RS	0,00	RR	0,00	R	0,00	EP	0,00	0,00
		CP	0,00	RC	0,00	A	0,00	EC	0,00	0,00
		CS	0,00	TR	0,00	CS	0,00	TR	0,00	0,00
50000	Totale TITOLO 5	0,00	0,00	0,00	0,00	R	0,00	EP	0,00	0,00
	Entrate da riduzione di attività finanziarie	CP	0,00	RC	0,00	A	0,00	EC	0,00	0,00
		CS	0,00	TR	0,00	CS	0,00	TR	0,00	0,00
TITOLO 6:										
<i>Accensione prestiti</i>										
60100	Tipologia 100: Emissione di titoli obbligazionari	0,00	0,00	0,00	0,00	0,00	0,00	0,00	0,00	0,00
		RS	0,00	RR	0,00	R	0,00	EP	0,00	0,00
		CP	0,00	RC	0,00	A	0,00	EC	0,00	0,00
		CS	0,00	TR	0,00	CS	0,00	TR	0,00	0,00
60200	Tipologia 200: Accensione Prestiti a breve termine	0,00	0,00	0,00	0,00	0,00	0,00	0,00	0,00	0,00
		RS	0,00	RR	0,00	R	0,00	EP	0,00	0,00
		CP	0,00	RC	0,00	A	0,00	EC	0,00	0,00
		CS	0,00	TR	0,00	CS	0,00	TR	0,00	0,00
60300	Tipologia 300: Accensione Mutui e altri finanziamenti a medio lungo termine	0,00	0,00	0,00	0,00	0,00	0,00	0,00	0,00	0,00
		RS	0,00	RR	0,00	R	0,00	EP	0,00	0,00
		CP	0,00	RC	0,00	A	0,00	EC	0,00	0,00
		CS	0,00	TR	0,00	CS	0,00	TR	0,00	0,00
60400	Tipologia 400: Altre forme di indebitamento	0,00	0,00	0,00	0,00	0,00	0,00	0,00	0,00	0,00
		RS	0,00	RR	0,00	R	0,00	EP	0,00	0,00
		CP	0,00	RC	0,00	A	0,00	EC	0,00	0,00
		CS	0,00	TR	0,00	CS	0,00	TR	0,00	0,00
60000	Totale TITOLO 6	0,00	0,00	0,00	0,00	R	0,00	EP	0,00	0,00
	Accensione prestiti	CP	0,00	RC	0,00	A	0,00	EC	0,00	0,00
		CS	0,00	TR	0,00	CS	0,00	TR	0,00	0,00

CONTO DEL BILANCIO - GESTIONE DELLE ENTRATE

TITOLO, TIPOLOGIA	DENOMINAZIONE	RESIDUI ATTIVI AL 1/1/2020 (RS)		RISCOSSIONI IN C/RESIDUI (RR)		RIACCERTAMENTI RESIDUI (R)		RESIDUI ATTIVI DA ESERCIZI PRECEDENTI (EP = RS - RR + R)	
		PREVISIONI DEFINITIVE DI COMPETENZA (CP)		RISCOSSIONI IN C/COMPETENZA (RC)		ACCERTAMENTI (A)		MAGGIORI O MINORI ENTRATE DI COMPETENZA = A - CP (6)	
		PREVISIONI DEFINITIVE DI CASSA (CS)	COMPETENZA (CP)	TOTALE RISCOSSIONI (TR=RR+RC)	TOTALE RISCOSSIONI C/COMPETENZA (RC)	MAGGIORI O MINORI ENTRATE DI CASSA = TR-CS (6)	TOTALE RISCOSSIONI C/COMPETENZA (RC)	TOTALE RESIDUI ATTIVI DA RIPORTARE (TR=EP+EC)	
TITOLO 7:									
<i>Anticipazioni da Istituto tesoriere/cassiere</i>									
70100	Tipologia 100: Anticipazioni da Istituto tesoriere/cassiere	RS 0,00	CP 0,00	RR 0,00	RC 0,00	R 0,00	A 0,00	CP 0,00	EP 0,00
		CS 0,00	CP 0,00	TR 0,00	RC 0,00	CS 0,00	A 0,00	CP 0,00	EC 0,00
					TR 0,00		CS 0,00		TR 0,00
70000	Totale TITOLO 7	RS 0,00	CP 0,00	RR 0,00	RC 0,00	R 0,00	A 0,00	CP 0,00	EP 0,00
		CS 0,00	CP 0,00	TR 0,00	RC 0,00	CS 0,00	A 0,00	CP 0,00	EC 0,00
					TR 0,00		CS 0,00		TR 0,00
TITOLO 9:									
<i>Entrate per conto terzi e partite di giro</i>									
90100	Tipologia 100: Entrate per partite di giro	RS 121.648,50	CP 8.718.000,00	RR 83.244,92	RC 6.357.181,23	R 0,00	A 6.534.174,99	CP -2.183.825,01	EP 38.403,58
		CS 8.859.648,50	CP 8.859.648,50	TR 6.440.426,15	RC 6.440.426,15	CS 0,00	A 0,00	CP -2.183.825,01	EC 176.993,76
									TR 215.397,34
90200	Tipologia 200: Entrate per conto terzi	RS 154.123,76	CP 1.710.000,00	RR 149.498,84	RC 634.545,23	R 0,00	A 1.137.020,19	CP -372.979,81	EP 4.624,92
		CS 1.864.123,76	CP 1.864.123,76	TR 784.044,07	RC 784.044,07	CS 0,00	A 0,00	CP -372.979,81	EC 502.474,96
									TR 507.099,88
90000	Totale TITOLO 9	RS 275.772,26	CP 10.428.000,00	RR 232.743,76	RC 6.991.726,46	R 0,00	A 7.671.195,18	CP -2.756.804,82	EP 43.028,50
		CS 10.703.772,26	CP 10.703.772,26	TR 7.224.470,22	RC 7.224.470,22	CS 0,00	A 0,00	CP -2.756.804,82	EC 679.468,72
									TR 722.497,22
TOTALE TITOLI									
		RS 14.816.592,97	CP 122.519.132,46	RR 7.930.414,68	RC 115.577.912,63	R 0,00	A 119.722.899,41	CP -2.796.333,05	EP 6.886.178,29
		CS 137.335.725,43	CP 137.335.725,43	TR 123.508.327,31	RC 123.508.327,31	CS 0,00	A 0,00	CP -2.796.333,05	EC 4.144.986,78
									TR 11.031.165,07
TOTALE GENERALE DELLE ENTRATE									
		RS 14.816.592,97	CP 133.635.581,09	RR 7.930.414,68	RC 115.577.912,63	R 0,00	A 119.722.899,41	CP -2.796.333,05	EP 6.886.178,29
		CS 137.335.725,43	CP 137.335.725,43	TR 123.508.327,31	RC 123.508.327,31	CS 0,00	A 0,00	CP -2.796.333,05	EC 4.144.986,78
									TR 11.031.165,07

Rendiconto della gestione

Entrate: riepilogo per titoli

Titolo	Descrizione	Importo	Periodo	Fonte
Titolo 1	Entrata 1	1000	2023	Fonte 1
Titolo 2	Entrata 2	2000	2023	Fonte 2
Titolo 3	Entrata 3	3000	2023	Fonte 3
Titolo 4	Entrata 4	4000	2023	Fonte 4
Titolo 5	Entrata 5	5000	2023	Fonte 5
Titolo 6	Entrata 6	6000	2023	Fonte 6
Titolo 7	Entrata 7	7000	2023	Fonte 7
Titolo 8	Entrata 8	8000	2023	Fonte 8
Titolo 9	Entrata 9	9000	2023	Fonte 9
Titolo 10	Entrata 10	10000	2023	Fonte 10

CONTO DEL BILANCIO - RIEPILOGO GENERALE DELLE ENTRATE

TITOLO	DENOMINAZIONE	RESIDUI ATTIVI AL 1/1/2020 (RS)		RISCOSSIONI IN C/RESIDUI (RR)		RIACCERTAMENTI RESIDUI (R) ⁽⁵⁾		MAGGIORI O MINORI ENTRATE DI COMPETENZA =A-CP ⁽⁶⁾		RESIDUI ATTIVI DA ESERCIZI PRECEDENTI (EP = RS-RR+R)	
		PREVISIONI DEFINITIVE DI COMPETENZA (CP)		RISCOSSIONI IN C/COMPETENZA (RC)		ACCERTAMENTI (A) ⁽⁶⁾				RESIDUI ATTIVI DA ESERCIZIO DI COMPETENZA (EC=A-RC)	
		PREVISIONI DEFINITIVE DI CASSA (CS)		TOTALE RISCOSSIONI (TR=RR+RC)		MAGGIORI O MINORI ENTRATE DI CASSA =TR-CS ⁽⁶⁾				TOTALE RESIDUI ATTIVI DA RIPORTARE (TR=EP+EC)	
	FONDO PLURIENNALE VINCOLATO PER SPESE CORRENTI	CP	0,00								
	FONDO PLURIENNALE VINCOLATO PER SPESE IN CONTO CAPITALE	CP	0,00								
	UTILIZZO DELL'AVANZO DI AMMINISTRAZIONE - di cui Utilizzo Fondo anticipazioni di liquidità (DL 35/2013 e successive modifiche e rifinanziamenti) - solo per le Regioni	CP	11.116.448,63								
	<i>Entrate correnti di natura tributaria, contributiva e peregrinativa</i>	RS	0,00	RR	0,00	R	0,00	CP	0,00	EP	0,00
		CP	0,00	RC	0,00	A	0,00			EC	0,00
		CS	0,00	TR	0,00	CS	0,00			TR	0,00
TITOLO 1		RS	3.486.301,50	RR	3.278.427,09	R	0,00			EP	207.874,01
		CP	92.795.294,08	RC	92.688.392,80	A	92.795.294,08	CP	0,00	EC	106.901,28
		CS	96.281.595,58	TR	95.966.820,29	CS	0,00			TR	314.775,29
TITOLO 2	<i>Trasferimenti correnti</i>	RS	10.541.861,36	RR	4.127.484,24	R	0,00			EP	6.414.377,12
		CP	19.295.838,38	RC	15.897.793,37	A	19.256.410,15	CP	-39.428,23	EC	3.358.616,78
		CS	29.837.699,74	TR	20.025.277,61	CS	0,00			TR	9.772.993,90
TITOLO 3	<i>Entrate extratributarie</i>	RS	512.657,85	RR	291.759,19	R	0,00			EP	220.898,66
		CP	0,00	RC	0,00	A	0,00	CP	0,00	EC	0,00
		CS	512.657,85	TR	291.759,19	CS	0,00			TR	220.898,66
TITOLO 4	<i>Entrate da riduzione di attività finanziarie</i>	RS	0,00	RR	0,00	R	0,00			EP	0,00
		CP	0,00	RC	0,00	A	0,00	CP	0,00	EC	0,00
		CS	0,00	TR	0,00	CS	0,00			TR	0,00
TITOLO 5	<i>Accensione prestiti</i>	RS	0,00	RR	0,00	R	0,00			EP	0,00
		CP	0,00	RC	0,00	A	0,00	CP	0,00	EC	0,00
		CS	0,00	TR	0,00	CS	0,00			TR	0,00
TITOLO 6	<i>Anticipazioni da istituto tesoriere/cassiere</i>	RS	0,00	RR	0,00	R	0,00			EP	0,00
		CP	0,00	RC	0,00	A	0,00	CP	0,00	EC	0,00
		CS	0,00	TR	0,00	CS	0,00			TR	0,00
TITOLO 7	<i>Entrate per conto terzi e partite di giro</i>	RS	275.772,26	RR	232.743,76	R	0,00			EP	43.028,50
		CP	10.428.000,00	RC	6.991.726,46	A	7.671.195,18	CP	-2.756.804,82	EC	679.468,72
		CS	10.703.772,26	TR	7.224.470,22	CS	0,00			TR	722.497,22
	TOTALE TITOLI	RS	14.816.592,97	RR	7.930.414,68	R	0,00			EP	6.886.178,29
		CP	122.519.132,46	RC	115.577.912,63	A	119.772.899,41	CP	-2.796.233,05	EC	4.144.986,78
		CS	137.335.725,43	TR	123.508.327,31	CS	0,00			TR	11.031.165,07
	TOTALE GENERALE DELLE ENTRATE	RS	14.816.592,97	RR	7.930.414,68	R	0,00			EP	6.886.178,29
		CP	133.625.581,09	RC	115.577.912,63	A	119.772.899,41	CP	-2.796.233,05	EC	4.144.986,78
		CS	137.335.725,43	TR	123.508.327,31	CS	0,00			TR	11.031.165,07

Rendiconto della gestione 2020

Spese

CONTO DEL BILANCIO - GESTIONE DELLE SPESE

MISSIONE, PROGRAMMA, TITOLO	DENOMINAZIONE	RESIDUI PASSIVI AL 1/1/2020		PAGAMENTI IN C/RESIDUI (PR)	RIACCERTAMENTO RESIDUI (R) ⁽¹⁾	ECONOMIE DI COMPETENZA (ECP=CP-I-FPV)	RESIDUI PASSIVI DA ESERCIZI PRECEDENTI (EP=RS-PR+R)
		PREVISIONI DEFINITIVE DI COMPETENZA (CP)	PREVISIONI DEFINITIVE DI CASSA (CS)				
				TOTALE PAGAMENTI (TP=PR+PC)	FONDO PLURIENNALE VINCOLATO (FPV) ⁽³⁾		
<i>DISAVANZO DI AMMINISTRAZIONE</i>							
		CP	0,00				
<i>MISSIONE</i>							
<i>04 Istruzione e diritto allo studio</i>							
<i>Programma</i>							
<i>04 Istruzione universitaria</i>							
		RS	49.315.112,95	PR	R	0,00	EP
	Spese correnti	CP	107.801.218,33	PC	I	146.628,25	EC
		CS	154.488.291,66	TP	FPV	0,00	TR
		RS	3.359.406,00	PR	R	-168,41	EP
	Spese in conto capitale	CP	8.986.506,61	PC	I	1.889.595,13	EC
		CS	12.345.912,61	TP	FPV	0,00	TR
		RS	0,00	PR	R	0,00	EP
	Spese per incremento di attività finanziarie	CP	0,00	PC	I	0,00	EC
		CS	0,00	TP	FPV	0,00	TR
		RS	52.674.518,95	PR	R	-1.961.067,33	EP
	Totale Programma	CP	116.787.724,94	PC	I	109.544.185,21	EC
		CS	166.834.204,27	TP	FPV	0,00	TR
						7.243.539,73	
							8.379.653,35
							46.893.900,38
							55.273.553,73
<i>Programma</i>							
<i>07 Diritto allo studio</i>							
		RS	5.213.195,75	PR	R	-21.420,68	EP
	Spese correnti	CP	4.807.599,56	PC	I	4.807.599,56	EC
		CS	10.020.795,31	TP	FPV	0,00	TR
		RS	0,00	PR	R	0,00	EP
	Spese in conto capitale	CP	0,00	PC	I	0,00	EC
		CS	0,00	TP	FPV	0,00	TR
		RS	0,00	PR	R	0,00	EP
	Spese per incremento di attività finanziarie	CP	0,00	PC	I	0,00	EC
		CS	0,00	TP	FPV	0,00	TR
		RS	0,00	PR	R	0,00	EP

CONTO DEL BILANCIO - GESTIONE DELLE SPESE

MISSIONE, PROGRAMMA, TITOLO	DENOMINAZIONE	RESIDUI PASSIVI AL 1/1/2020		PAGAMENTI IN C/RESIDUI (PR)		RIACCERTAMENTO RESIDUI (R) ⁽¹⁾		RESIDUI PASSIVI DA ESERCIZI PRECEDENTI (EP=RS-PR+R)	
		PREVISIONI DEFINITIVE DI COMPETENZA (CP)		PAGAMENTI IN C/COMPETENZA (PC)		IMPEGNI (I) ⁽²⁾		ECONOMIE DI COMPETENZA (ECP=CP-I-FPV)	
		PREVISIONI DEFINITIVE DI CASSA (CS)		TOTALE PAGAMENTI (TP=PR+PC)		FONDO PLURIENNALE VINCOLATO (FPV) ⁽³⁾		TOTALE RESIDUI PASSIVI DA RIPORTARE (TR=EP+EC)	
Titolo 2	Spese in conto capitale	CS	1.606.856,10	TP	0,00	FPV	0,00	TR	0,00
		RS	0,00	PR	0,00	R	0,00	EP	0,00
		CP	0,00	PC	0,00	I	0,00	EC	0,00
		CS	0,00	TP	0,00	FPV	0,00	TR	0,00
Totale Programma		RS	0,00	PR	0,00	R	0,00	EP	0,00
		CP	1.606.856,10	PC	0,00	I	0,00	EC	0,00
		CS	1.606.856,10	TP	0,00	FPV	0,00	TR	0,00
2003		Programma		03		Altri fondi			
Titolo 1	Spese correnti	RS	0,00	PR	0,00	R	0,00	EP	0,00
		CP	0,00	PC	0,00	I	0,00	EC	0,00
		CS	0,00	TP	0,00	FPV	0,00	TR	0,00
Titolo 2	Spese in conto capitale	RS	0,00	PR	0,00	R	0,00	EP	0,00
		CP	0,00	PC	0,00	I	0,00	EC	0,00
		CS	0,00	TP	0,00	FPV	0,00	TR	0,00
Titolo 4	Rimborso prestiti	RS	0,00	PR	0,00	R	0,00	EP	0,00
		CP	0,00	PC	0,00	I	0,00	EC	0,00
		CS	0,00	TP	0,00	FPV	0,00	TR	0,00
Totale Programma		RS	0,00	PR	0,00	R	0,00	EP	0,00
		CP	0,00	PC	0,00	I	0,00	EC	0,00
		CS	0,00	TP	0,00	FPV	0,00	TR	0,00
03		Altri fondi							
TOTALE MISSIONE 20		RS	0,00	PR	0,00	R	0,00	EP	0,00
		CP	1.612.256,59	PC	0,00	I	0,00	EC	0,00
		CS	4.240.296,21	TP	0,00	FPV	0,00	TR	0,00
		Fondi e accantonamenti							
		RS	0,00	PR	0,00	R	0,00	EP	0,00
		CP	1.612.256,59	PC	0,00	I	0,00	EC	0,00
		CS	4.240.296,21	TP	0,00	FPV	0,00	TR	0,00
		ECP		1.612.256,59					

CONTO DEL BILANCIO - GESTIONE DELLE SPESE

MISSIONE, PROGRAMMA, TITOLO	DENOMINAZIONE	RESIDUI PASSIVI AL 1/1/2020		PAGAMENTI IN C/RESIDUI (PR)		RIACCERTAMENTO RESIDUI (R) ⁽¹⁾		ECONOMIE DI COMPETENZA (ECP= CP-I-FPV)		RESIDUI PASSIVI DA ESERCIZI PRECEDENTI (EP=RS-PR+R)	
		PREVISIONI DEFINITIVE DI COMPETENZA (CP)		PAGAMENTI IN C/COMPETENZA (PC)		IMPEGNI (I) ⁽²⁾		RESIDUI PASSIVI DA ESERCIZIO DI COMPETENZA (EC=I- PC)		TOTALE RESIDUI PASSIVI DA RIPORTARE (TR=EP+EC)	
		PREVISIONI DEFINITIVE DI CASSA (CS)		TOTALE PAGAMENTI (TP=PR+PC)		FONDO PLURIENNALE VINCOLATO (FPV) ⁽³⁾					
MISSIONE 60 Anticipazioni finanziarie											
6001 Programma 01 Restituzione anticipazione di tesoreria											
TITOLO 1	Spese correnti	RS	0,00	PR	0,00	R	0,00	ECP	0,00	EP	0,00
		CP	0,00	PC	0,00	I	0,00			EC	0,00
		CS	0,00	TP	0,00	FPV	0,00			TR	0,00
TITOLO 5	Chiusura Anticipazioni ricevute da istituto tesoriere/cassiere	RS	0,00	PR	0,00	R	0,00	ECP	0,00	EP	0,00
		CP	0,00	PC	0,00	I	0,00			EC	0,00
		CS	0,00	TP	0,00	FPV	0,00			TR	0,00
Totale Programma	Restituzione anticipazione di tesoreria	RS	0,00	PR	0,00	R	0,00	ECP	0,00	EP	0,00
		CP	0,00	PC	0,00	I	0,00			EC	0,00
		CS	0,00	TP	0,00	FPV	0,00			TR	0,00
TOTALE MISSIONE 60 Anticipazioni finanziarie											
MISSIONE 99 Servizi per conto terzi											
9901 Programma 01 Servizi per conto terzi e Partite di giro											
TITOLO 7	Spese per conto terzi e partite di giro	RS	3.318.815,70	PR	2.544.951,78	R	0,00	ECP	2.756.804,82	EP	773.863,92
		CP	10.428.000,00	PC	5.469.038,44	I	7.671.195,18			EC	2.202.156,74
		CS	13.746.815,70	TP	8.013.990,22	FPV	0,00			TR	2.976.020,66
Totale Programma	Servizi per conto terzi e Partite di giro	RS	3.318.815,70	PR	2.544.951,78	R	0,00	ECP	2.756.804,82	EP	773.863,92
		CP	10.428.000,00	PC	5.469.038,44	I	7.671.195,18			EC	2.202.156,74
		CS	13.746.815,70	TP	8.013.990,22	FPV	0,00			TR	2.976.020,66

CONTO DEL BILANCIO - GESTIONE DELLE SPESE

MISSIONE, PROGRAMMA, TITOLO	DENOMINAZIONE	RESIDUI PASSIVI AL 1/1/2020		PAGAMENTI IN C/RESIDUI (PR)		RIACCERTAMENTO RESIDUI (R) ⁽¹⁾		RESIDUI PASSIVI DA ESERCIZI PRECEDENTI (EP=RS-PR+R)	
		PREVISIONI DEFINITIVE DI COMPETENZA (CP)		PAGAMENTI IN C/COMPETENZA (PC)		IMPEGNI (I) ⁽²⁾		RESIDUI PASSIVI DA ESERCIZIO DI COMPETENZA (EC= I - PC)	
		PREVISIONI DEFINITIVE DI CASSA (CS)		TOTALE PAGAMENTI (TP=PR+PC)		FONDO PLURIENNALE VINCOLATO (FPV) ⁽³⁾		TOTALE RESIDUI PASSIVI DA RIPORTARE (TR=EP+EC)	
9902	Programma	02 Anticipazioni per il finanziamento del sistema sanitario nazionale							
	TITOLO 7	RS	0,00	PR	0,00	R	0,00	EP	0,00
		CP	0,00	PC	0,00	I	0,00	EC	0,00
		CS	0,00	TP	0,00	FPV	0,00	TR	0,00
							ECP	0,00	
	Totale Programma	RS	0,00	PR	0,00	R	0,00	EP	0,00
		CP	0,00	PC	0,00	I	0,00	EC	0,00
		CS	0,00	TP	0,00	FPV	0,00	TR	0,00
							ECP	0,00	
	TOTALE MISSIONE 99	RS	3.318.815,70	PR	2.544.951,78	R	0,00	EP	773.863,92
		CP	10.428.000,00	PC	5.469.038,44	I	7.671.195,18	EC	2.202.156,74
		CS	13.746.815,70	TP	8.013.990,22	FPV	0,00	TR	2.976.020,66
							ECP	2.756.804,82	
	TOTALE MISSIONI	RS	61.206.530,40	PR	50.062.203,19	R	-1.982.488,01	EP	9.161.839,20
		CP	133.635.581,09	PC	68.180.250,20	I	122.022.979,95	EC	53.842.729,75
		CS	194.842.111,49	TP	118.242.453,39	FPV	0,00	TR	63.004.568,95
							ECP	11.612.601,14	
	TOTALE GENERALE DELLE SPESE	RS	61.206.530,40	PR	50.062.203,19	R	-1.982.488,01	EP	9.161.839,20
		CP	133.635.581,09	PC	68.180.250,20	I	122.022.979,95	EC	53.842.729,75
		CS	194.842.111,49	TP	118.242.453,39	FPV	0,00	TR	63.004.568,95
							ECP	11.612.601,14	

Rendiconto della gestione

Spese: riepiloghi per titoli e missioni

CONTO DEL BILANCIO - RIEPILOGO GENERALE DELLE SPESE PER MISSIONI

MISSIONE, PROGRAMMA, TITOLO	RESIDUI PASSIVI AL 1/1/2020		PAGAMENTI IN C/RESIDUI (PR)		RIACCERTAMENTO RESIDUI (R)		RESIDUI PASSIVI DA ESERCIZI PRECEDENTI (EP=RS-PR+R)	
	PREVISIONI DEFINITIVE DI COMPETENZA (CP)		PAGAMENTI IN C/COMPETENZA (PC)		IMPEGNI (I)		RESIDUI PASSIVI DA ESERCIZIO DI COMPETENZA (EC= I - R)	
	PREVISIONI DEFINITIVE DI CASSA (CS)		TOTALE PAGAMENTI (TP=PR+PC)		FONDO PLURIENNALE VINCOLATO (FPV)		TOTALE RESIDUI PASSIVI DA RIPORTARE (TR=EP+EC)	
DISAVANZO DI AMMINISTRAZIONE								
	CP	0,00						
MISSIONE 04 Istruzione e diritto allo studio	RS	57.887.714,70	PR	47.517.251,41	R	-1.982.488,01	EP	8.387.975,28
	CP	121.595.324,50	PC	62.711.211,76	I	114.351.784,77	EC	51.640.573,01
	CS	176.854.999,58	TP	110.228.463,17	FPV	0,00	TR	60.028.548,29
MISSIONE 20 Fondi e accantonamenti	RS	0,00	PR	0,00	R	0,00	EP	0,00
	CP	1.612.256,59	PC	0,00	I	0,00	EC	0,00
	CS	4.240.296,21	TP	0,00	FPV	0,00	TR	0,00
MISSIONE 60 Anticipazioni finanziarie	RS	0,00	PR	0,00	R	0,00	EP	0,00
	CP	0,00	PC	0,00	I	0,00	EC	0,00
	CS	0,00	TP	0,00	FPV	0,00	TR	0,00
MISSIONE 99 Servizi per conto terzi	RS	3.318.815,70	PR	2.544.951,78	R	0,00	EP	773.863,92
	CP	10.428.000,00	PC	5.469.038,44	I	7.671.195,18	EC	2.202.156,74
	CS	13.746.815,70	TP	8.013.990,22	FPV	0,00	TR	2.976.020,66
TOTALE MISSIONI	RS	61.206.530,40	PR	50.062.203,19	R	-1.982.488,01	EP	9.161.839,20
	CP	133.635.581,09	PC	68.180.250,20	I	122.022.979,95	EC	53.842.729,75
	CS	194.842.111,49	TP	118.242.453,39	FPV	0,00	TR	63.004.568,95
TOTALE GENERALE DELLE SPESE	RS	61.206.530,40	PR	50.062.203,19	R	-1.982.488,01	EP	9.161.839,20
	CP	133.635.581,09	PC	68.180.250,20	I	122.022.979,95	EC	53.842.729,75
	CS	194.842.111,49	TP	118.242.453,39	FPV	0,00	TR	63.004.568,95

CONTO DEL BILANCIO - RIEPILOGO GENERALE DELLE SPESE

TITOLO	RESIDUI PASSIVI AL 1/1/2020 (RS)		PAGAMENTI IN C/RESIDUI (PR)		RIACCERTAMENTO RESIDUI (R)		RESIDUI PASSIVI DA ESERCIZI PRECEDENTI (EP=RS-PR+R)	
	PREVISIONI DEFINITIVE DI COMPETENZA (CP)	PREVISIONI DEFINITIVE DI CASSA (CS)	PAGAMENTI IN C/COMPETENZA (PC)	TOTALE PAGAMENTI (TP=PR+PC)	IMPEGNI (I)	FONDO PLURIENNALE VINCOLATO (FPV)	ECONOMIE DI COMPETENZA (ECP=CP-I-FPV)	TOTALE RESIDUI PASSIVI DA RIPORTARE
DISAVANZO DI AMMINISTRAZIONE								
CP 0,00								
TITOLO 1 Spese correnti	RS	54.528.308,70	PR	46.036.522,28	R	-1.982.319,60	ECP	6.509.466,82
	CP	114.221.074,48	PC	62.292.509,93	I	112.462.189,64	ECP	50.169.679,71
	CS	168.749.383,18	TP	108.329.032,21	FPV	0,00	TR	56.679.146,53
TITOLO 2 Spese in conto capitale	RS	3.359.406,00	PR	1.480.729,13	R	-168,41	ECP	1.878.508,46
	CP	8.986.506,61	PC	418.701,83	I	1.889.595,13	ECP	1.470.893,30
	CS	12.345.912,61	TP	1.899.430,96	FPV	0,00	TR	3.349.401,76
TITOLO 3 Spese per incremento di attività finanziarie	RS	0,00	PR	0,00	R	0,00	ECP	0,00
	CP	0,00	PC	0,00	I	0,00	ECP	0,00
	CS	0,00	TP	0,00	FPV	0,00	TR	0,00
TITOLO 4 Rimborso di prestiti	RS	0,00	PR	0,00	R	0,00	ECP	0,00
	CP	0,00	PC	0,00	I	0,00	ECP	0,00
	CS	0,00	TP	0,00	FPV	0,00	TR	0,00
TITOLO 5 Chiusura Anticipazioni ricevute da istituto tesoriere/cassiere	RS	0,00	PR	0,00	R	0,00	ECP	0,00
	CP	0,00	PC	0,00	I	0,00	ECP	0,00
	CS	0,00	TP	0,00	FPV	0,00	TR	0,00
TITOLO 7 Uscite per conto terzi e partite di giro	RS	3.318.815,70	PR	2.544.951,78	R	0,00	ECP	773.863,92
	CP	10.428.000,00	PC	5.469.038,44	I	7.671.195,18	ECP	2.202.156,74
	CS	13.746.815,70	TP	8.013.990,22	FPV	0,00	TR	2.976.020,66
TOTALE TITOLI	RS	61.206.530,40	PR	50.062.203,19	R	-1.982.488,01	ECP	9.161.839,20
	CP	133.635.581,09	PC	68.180.250,20	I	122.022.979,95	ECP	53.842.729,75
	CS	194.842.111,49	TP	118.242.453,39	FPV	0,00	TR	63.004.568,95
TOTALE GENERALE DELLE SPESE	RS	61.206.530,40	PR	50.062.203,19	R	-1.982.488,01	ECP	9.161.839,20
	CP	133.635.581,09	PC	68.180.250,20	I	122.022.979,95	ECP	53.842.729,75
	CS	194.842.111,49	TP	118.242.453,39	FPV	0,00	TR	63.004.568,95

Rendiconto della gestione

Quadro generale riassuntivo

QUADRO GENERALE RIASSUNTIVO

ENTRATE	ACCERTAMENTI	INCASSI	SPESE	IMPEGNI	PAGAMENTI
Fondo di cassa all'inizio dell'esercizio		57.506.386,06			
Utilizzo avanzo di amministrazione di cui Utilizzo Fondo anticipazioni di liquidità	11.116.448,63 0,00		Disavanzo di amministrazione Disavanzo derivante da debito autorizzato e non contratto ripianato con accensione di prestiti (4)	0,00	
Fondo pluriennale vincolato di parte corrente (1)	0,00				
Fondo pluriennale vincolato in c/capitale (1) di cui Fondo pluriennale vincolato in c/capitale finanziato da debito	0,00 0,00				
Fondo pluriennale vincolato per incremento di attività finanziarie (2)	0,00				
Titolo 1 - Entrate correnti di natura tributaria, contributiva e perequativa	0,00	0,00	Titolo 1 - Spese correnti	112.462.189,64	108.329.032,21
Titolo 2 - Trasferimenti correnti	92.795.294,08	95.966.820,29	Fondo pluriennale vincolato di parte corrente (2)	0,00	
Titolo 3 - Entrate extratributarie	19.256.410,15	20.025.277,61	Titolo 2 - Spese in conto capitale	1.889.595,13	1.899.450,96
Titolo 4 - Entrate in conto capitale	0,00	291.759,19	Fondo pluriennale vincolato in c/capitale (2)	0,00	
Titolo 5 - Entrate da riduzione di attività finanziarie	0,00	0,00	Titolo 3 - Spese per incremento di attività finanziarie	0,00	0,00
			Fondo pluriennale vincolato per attività finanziarie (2)	0,00	
			di cui Fondo pluriennale vincolato in c/capitale finanziato da debito	0,00	
Totale entrate finali.....	112.051.704,23	116.283.857,09	Totale spese finali.....	114.351.784,77	110.228.463,17
Titolo 6 - Accensione di prestiti	0,00	0,00	Titolo 4 - Rimborso di prestiti di cui Fondo anticipazioni di liquidità	0,00	0,00
Titolo 7 - Anticipazioni da istituto tesoriere/cassiere	0,00	0,00	Titolo 5 - Chiusura Anticipazioni da istituto tesoriere/cassiere	0,00	0,00
Titolo 9 - Entrate per conto di terzi e partite di giro	7.671.195,18	7.224.470,22	Titolo 7 - Spese per conto terzi e partite di giro	7.671.195,18	8.013.990,22
Totale entrate dell'esercizio	119.722.899,41	123.508.327,31	Totale spese dell'esercizio	122.022.979,95	118.242.453,39
TOTALE COMPLESSIVO ENTRATE	130.839.548,04	181.014.713,37	TOTALE COMPLESSIVO SPESE	122.022.979,95	118.242.453,39
DISAVANZO DI COMPETENZA di cui Disavanzo da debito autorizzato e non contratto formalizzato nell'esercizio (7)	0,00		AVANZO DI COMPETENZA/FONDO DI CASSA	8.816.368,09	62.772.259,98
TOTALE A PAREGGIO	130.839.548,04	181.014.713,37	TOTALE A PAREGGIO	130.839.348,04	181.014.713,37
GESTIONE DEL BILANCIO					
a) Avanzo di competenza (+) / Disavanzo di competenza (-)					
b) Risorse accantonate stanziare nel bilancio dell'esercizio 2020 (8)					
c) Risorse vincolate nel bilancio (+) (9)					
d) Equilibrio di bilancio (d=a-b-c)					
GESTIONE DEGLI ACCANTONAMENTI IN SEDE DI RENDICONTO					
e) Equilibrio di bilancio (+)/(-)					
f) Variazione accantonamenti effettuati in sede di rendiconto (+)/(-) (10)					
g) Equilibrio complessivo (f-d-e)					

Prospetto dimostrativo dell'equilibrio di bilancio

EQUILIBRI DI BILANCIO
(solo per le Regioni)*

EQUILIBRI DI BILANCIO		
Utilizzo risultato di amministrazione destinato al finanziamento delle spese correnti e al rimborso di prestiti	(+)	4.026.448,63
Ripiano disavanzo di amministrazione esercizio precedente ⁽¹⁾	(-)	0,00
Fondo pluriennale vincolato per spese correnti iscritto in entrata	(+)	0,00
Entrate titoli 1-2-3	(+)	112.051.704,23
Entrate in conto capitale per Contributi agli investimenti direttamente destinati al rimborso dei prestiti da amministrazioni pubbliche ⁽²⁾	(+)	0,00
Entrate Titolo 4.03 - Altri trasferimenti in conto capitale	(+)	0,00
Entrate in c/capitale destinate all'estinzione anticipata di prestiti ⁽³⁾	(+)	0,00
Entrate per accensioni di prestiti destinate all'estinzione anticipata di prestiti	(+)	0,00
Entrate di parte capitale destinate a spese correnti in base a specifiche disposizioni di legge o dei principi contabili	(+)	0,00
Spese correnti	(-)	112.462.189,64
Fondo pluriennale vincolato di parte corrente (di spesa) ⁽⁴⁾	(-)	0,00
Spese Titolo 2.04 - Altri trasferimenti in conto capitale	(-)	0,00
Fondo pluriennale vincolato di spesa - titolo 2.04 Altri trasferimenti in conto capitale ⁽⁴⁾	(-)	0,00
Variazioni di attività finanziarie -saldo di competenza (se negativo) C/1 ⁽⁵⁾	(-)	
Rimborso prestiti	(-)	
- di cui per estinzione anticipata di prestiti	(-)	
Fondo anticipazioni di liquidità	(-)	
A/1) Risultato di competenza di parte corrente		3.615.963,22
- Risorse accantonate di parte corrente stanziate nel bilancio dell'esercizio N ⁽¹⁴⁾	(-)	132.000,00
- Risorse vincolate di parte corrente nel bilancio ⁽¹⁵⁾	(-)	-
A/2) Equilibrio di bilancio di parte corrente		3.483.963,22
- Variazione accantonamenti di parte corrente effettuata in sede di rendiconto (+)/(-) ⁽¹⁶⁾	(-)	
A/3) Equilibrio complessivo di parte corrente		3.483.963,22
Utilizzo risultato di amministrazione per il finanziamento di spese d'investimento	(+)	7.090.000,00
Fondo pluriennale vincolato per spese in conto capitale iscritto in entrata	(+)	0,00
Entrate in conto capitale (Titolo 4)	(+)	0,00
Entrate Titolo 5.01.01 - Alienazioni di partecipazioni	(+)	0,00
Entrate per accensioni di prestiti (titolo 6)	(+)	
Entrate in conto capitale per Contributi agli investimenti direttamente destinati al rimborso dei prestiti da amministrazioni pubbliche ⁽²⁾	(-)	
Entrate in c/capitale destinate all'estinzione anticipata di prestiti ⁽³⁾	(-)	
Entrate di parte capitale destinate a spese correnti in base a specifiche disposizioni di legge o dei principi contabili	(-)	
Entrate per accensioni di prestiti destinate all'estinzione anticipata di prestiti	(-)	0,00
Entrate Titolo 4.03 - Altri trasferimenti in conto capitale	(-)	0,00
Spese in conto capitale	(-)	1.889.595,13
Fondo pluriennale vincolato in c/capitale (di spesa) ⁽⁴⁾	(-)	
Spese Titolo 3.01.01 - Acquisizioni di partecipazioni e conferimenti di capitale	(-)	
Fondo pluriennale vincolato per Acquisizioni di partecipazioni e conferimenti di capitale (di spesa) ⁽⁴⁾	(-)	
Spese Titolo 2.04 - Altri trasferimenti in conto capitale	(+)	
Fondo pluriennale vincolato di spesa - titolo 2.04 Altri trasferimenti in conto capitale ⁽⁴⁾	(+)	
Disavanzo derivante da debito autorizzato e non contratto ripianato con accensione di prestiti ⁽⁹⁾	(-)	
Variazioni di attività finanziarie -saldo di competenza (se positivo) C/1 ⁽⁵⁾	(+)	
B1) Risultato di competenza in c/capitale		5.200.404,87
- Risorse accantonate in c/capitale stanziate nel bilancio dell'esercizio N ⁽¹⁴⁾	(-)	
- Risorse vincolate in conto capitale nel bilancio ⁽¹⁵⁾	(-)	7.090.000,00
B/2) Equilibrio di bilancio in c/capitale		- 1.889.595,13
- Variazione accantonamenti in c/capitale effettuata in sede di rendiconto (+)/(-) ⁽¹⁶⁾	(-)	
B/3) Equilibrio complessivo in c/capitale		- 1.889.595,13
di cui Disavanzo da debito autorizzato e non contratto formatosi nell'esercizio		
Utilizzo risultato di amministrazione per l'incremento di attività finanziarie ⁽⁶⁾	(+)	
Fondo pluriennale vincolato per incremento di attività finanziarie iscritto in entrata	(+)	
Entrate titolo 5.00 - Riduzioni attività finanziarie	(+)	
Spese titolo 3.00 - Incremento attività finanziarie	(-)	
Fondo pluriennale vincolato per incremento di attività finanziarie (di spesa) ⁽⁴⁾	(-)	
Entrate Titolo 5.01.01 - Alienazioni di partecipazioni	(-)	
Spese Titolo 3.01.01 - Acquisizioni di partecipazioni e conferimenti di capitale	(+)	
Fondo pluriennale vincolato per Acquisizioni di partecipazioni e conferimenti di capitale (di spesa) ⁽⁴⁾	(+)	
C/1) Variazioni attività finanziaria - saldo di competenza		-
- Risorse accantonate - attività finanziarie stanziate nel bilancio dell'esercizio N	(-)	
- Risorse vincolate - attività finanziarie nel bilancio	(-)	
C/2) Variazioni attività finanziaria - equilibrio di bilancio		-
- Variazione accantonamenti - attività finanziarie effettuata in sede di rendiconto (+)/(-)	(-)	
C/3) Variazioni attività finanziaria - equilibrio complessivo		-
D/1) RISULTATO DI COMPETENZA (D/1 = A/1 + B/1)		8.816.368,09
D/2) EQUILIBRIO DI BILANCIO (D/2 = A/2 + B/2)		1.594.368,09
D/3) EQUILIBRIO COMPLESSIVO (D/3 = A/3 + B/3)		1.594.368,09
di cui Disavanzo da debito autorizzato e non contratto formatosi nell'esercizio ⁽¹⁰⁾		0,00

Elenco analitico delle quote accantonate e vincolate del risultato di amministrazione

Allegato a/1) Risultato di amministrazione - quote accantonate
ELENCO ANALITICO DELLE RISORSE ACCANTONATE NEL RISULTATO DI AMMINISTRAZIONE

Capitolo di spesa	descrizione	Risorse accantonate al 1/1/2020	Risorse accantonate applicate al bilancio dell'esercizio 2020 (con segno -1)	Risorse accantonate stanziare nella spesa del bilancio dell'esercizio 2020	Variazione accantonamenti effettuata in sede di rendiconto (con segno +/-2)	Risorse accantonate nel risultato di amministrazione al 31/12/2020
		(a)	(b)	(c)	(d)	(e) = (a) + (b) + (c) + (d)
	Fondo anticipazioni liquidità					
	Totale Fondo anticipazioni liquidità					
	Fondo perdite società partecipate	-	-	-	-	-
	Totale Fondo perdite società partecipate	-	-	-	-	-
	Fondo contezioso					
	Totale Fondo contezioso					
	Fondo crediti di dubbia esigibilità ⁽³⁾					
		1.474.856,10		132.000,00		1.606.856,10
	Totale Fondo crediti di dubbia esigibilità	1.474.856,10		132.000,00		1.606.856,10
	Accountamento residui perenti (solo per le regioni)					
	Totale Accountamento residui perenti (solo per le regioni)					
	Altri accantonamenti ⁽⁴⁾					
	Totale Altri accantonamenti	-	-	-	-	-
	Totale	1.474.856,10	-	132.000,00	-	1.606.856,10

Allegato a/2) Risultato di amministrazione - quote vincolate
ELENCO ANALITICO DELLE RISORSE VINCOLATE NEL RISULTATO DI AMMINISTRAZIONE (*)

Cap. di entrata	Descr.	Capitolo di spesa correlato	Descr.	(a) Risorse vinc. nel risultato di amministrazione e al 1/1/2020	(b) Risorse vincolate applicate al bilancio dell'esercizio 2020	(c) Entrate vincolate accertate nell'esercizio 2020	(d) Impegni eserc.2020 finanziati da entrate vincolate accertate nell'esercizio o da quote vincolate del risultato di amministrazione e	(e) Fondo plur. vinc. al 31/12/2020 finanziato da entrate vincolate accertate nell'esercizio o da quote vincolate del risultato di amministrazione e	(f) Cancellazione di residui attivi vincolati o eliminazione del vincolo su quote del risultato di amministrazione e (+) e cancellazione di residui passivi finanziati da risorse vincolate (-) (gestione dei residui):	(g) Cancellazione nell'esercizio 2020 di impegni finanziati dal fondo pluriennale vincolato dopo l'approvazione del rendiconto dell'esercizio 2019 non reimpegnati nell'esercizio 2020	(h) = (b)+(c)-(d)-(e)+(g) Risorse vincolate nel bilancio al 31/12/2020	(i) = (a) + (c) - (d) - (e) + (g) Risorse vincolate nel risultato di amministrazione al 31/12/2020
	Vincoli derivanti dalla legge											
	Totale vincoli derivanti dalla legge (I/1)											
	Vincoli derivanti da Trasferimenti											
	Totale vincoli derivanti da trasferimenti (I/2)											
	Vincoli derivanti da finanziamenti											
	Totale vincoli derivanti da finanziamenti (I/3)											
	Vincoli formalmente attribuiti dall'ente											
	Totale vincoli formalmente attribuiti dall'ente (I/4)											
	Altri vincoli											

E10001	FONDO REGIONALE PER L'ATTIVITA' E IL FUNZIONAMENTO	UI0605	TRASFERIMENTI IN CONTO CAPITALE ALLE UNIVERSITA'	7.090.000,00	7.090.000,00	-	-	-	-	7.090.000,00	-	7.090.000,00
E10001	FONDO REGIONALE PER L'ATTIVITA' E IL FUNZIONAMENTO	UI0390	BORSE DI STUDIO FINANZIATE DALL'AZIENDA	1.700.000,00	1.700.000,00	-	1.700.000,00	-	-	1.700.000,00	-	1.700.000,00
Totale altri vincoli (I/5)				8.790.000,00	8.790.000,00	-	1.700.000,00	-	- 1.700.000,00	8.790.000,00	-	8.790.000,00
Totale risorse vincolate (I=I/1+I/2+I/3+I/4+I/5)				8.790.000,00	8.790.000,00	-	1.700.000,00	-	- 1.700.000,00	8.790.000,00	-	8.790.000,00

Totale quote accantonate riguardanti le risorse vincolate da legge (m/1)												
Totale quote accantonate riguardanti le risorse vincolate da trasferimenti (m/2)												
Totale quote accantonate riguardanti le risorse vincolate da finanziamenti (m/3)												
Totale quote accantonate riguardanti le risorse vincolate dall'ente (m/4)												
Totale quote accantonate riguardanti le risorse vincolate da altro (m/5)												
Totale quote accantonate riguardanti le risorse vincolate (m=m/1+m/2+m/3+m/4+m/5)												
Totale risorse vincolate da legge al netto di quelle che sono state oggetto di accantonamenti (n/1=I/1-m/1)												
Totale risorse vincolate da trasferimenti al netto di quelle che sono state oggetto di accantonamenti (n/2=I/2-m/2)												
Totale risorse vincolate da finanziamenti al netto di quelle che sono state oggetto di accantonamenti (n/3=I/3-m/3)												
Totale risorse vincolate dall'Ente al netto di quelle che sono state oggetto di accantonamenti (n/4=I/4-m/4)												
Totale risorse vincolate da altro al netto di quelle che sono state oggetto di accantonamenti (n/5=I/5-m/5)												
Totale risorse vincolate al netto di quelle che sono state oggetto di accantonamenti (n=I-m)												

Rendiconto della gestione

Tabella dimostrativa del risultato di amministrazione

PROSPETTO DIMOSTRATIVO DEL RISULTATO DI AMMINISTRAZIONE

		GESTIONE		
		RESIDUI	COMPETENZA	TOTALE
Fondo cassa al 1° gennaio				57.506.386,06
RISCOSSIONI	(+)	7.930.414,68	115.577.912,63	123.508.327,31
PAGAMENTI	(-)	50.062.203,19	68.180.250,20	118.242.453,39
SALDO DI CASSA AL 31 DICEMBRE	(=)			62.772.259,98
PAGAMENTI per azioni esecutive non regolarizzate al 31 dicembre	(-)			-
FONDO DI CASSA AL 31 DICEMBRE	(=)			62.772.259,98
RESIDUI ATTIVI <i>di cui derivanti da accertamenti di tributi effettuati sulla base della stima del dipartimento delle finanze</i>	(+)	6.886.178,29	4.144.986,78	11.031.165,07
RESIDUI PASSIVI	(-)	9.161.839,20	53.842.729,75	63.004.568,95
FONDO PLURIENNALE VINCOLATO PER SPESE CORRENTI ⁽¹⁾	(-)			-
FONDO PLURIENNALE VINCOLATO PER SPESE IN CONTO CAPITALE ⁽¹⁾	(-)			-
RISULTATO DI AMMINISTRAZIONE AL 31 DICEMBRE 2020 (A)⁽²⁾	(=)			10.798.856,10

Composizione del risultato di amministrazione al 31 dicembre 2020:

Parte accantonata ⁽³⁾		
Fondo crediti di dubbia esigibilità al 31/12/2020 ⁽⁴⁾		1.606.856,10
Accantonamento residui perenti al 31/12/2020 (solo per le regioni) ⁽⁵⁾		
Fondo anticipazioni liquidità DL 35 del 2013 e successive modifiche e rifinanziamenti		
Fondo perdite società partecipate		
Fondo contezioso		-
Altri accantonamenti		
Totale parte accantonata (B)		1.606.856,10
Parte vincolata		
Vincoli derivanti da leggi e dai principi contabili		
Vincoli derivanti da trasferimenti		
Vincoli derivanti dalla contrazione di mutui		
Vincoli formalmente attribuiti dall'ente		8.790.000,00
Altri vincoli		
Totale parte vincolata (C)		8.790.000,00
Parte destinata agli investimenti		
Totale parte destinata agli investimenti (D)		-
Totale parte disponibile (E=A-B-C-D)		402.000,00
Se E è negativo, tale importo è iscritto tra le spese del bilancio di previsione come disavanzo da ripianare ⁽⁶⁾		

Rendiconto della gestione

Fondo crediti di dubbia esigibilità

**Allegato c) - Fondo crediti di dubbia esigibilità
COMPOSIZIONE DELL'ACCANTONAMENTO AL FONDO CREDITI DI DUBBIA ESIGIBILITA' E AL FONDO SVALUTAZIONE CREDITI**

TIPOLOGIA	DENOMINAZIONE	RESIDUI ATTIVI FORMATISI NELL'ESERCIZIO 2020 (a)	RESIDUI ATTIVI DEGLI ESERCIZI PRECEDENTI (b)	TOTALE RESIDUI ATTIVI (c) = (a) + (b)	IMPORTO MINIMO DEL FONDO (d)	FONDO CREDITI DI DUBBIA ESIGIBILITA' (e)	% di accantonamento al fondo crediti di dubbia esigibilità (f) = (e) / (c)
	TRASFERIMENTI CORRENTI						
2010100	Tipologia 101: Trasferimenti correnti da Amministrazioni pubbliche	106.901,28	207.874,01	314.775,29	0,00	0,00	0,00%
2010200	Tipologia 102: Trasferimenti correnti da Famiglie	0,00	0,00	0,00	0,00	0,00	0,00%
2010300	Tipologia 103: Trasferimenti correnti da Imprese	0,00	0,00	0,00	0,00	0,00	0,00%
2010400	Tipologia 104: Trasferimenti correnti da Istituzioni Sociali Private	0,00	0,00	0,00	0,00	0,00	0,00%
2010500	Tipologia 105: Trasferimenti correnti dall'Unione Europea e dal Resto del Mondo Trasferimenti correnti dall'Unione Europea Trasferimenti correnti dal Resto del Mondo	0,00 0,00 0,00	0,00 0,00 0,00	0,00 0,00 0,00	0,00	0,00	0,00%
2000000	TOTALE TITOLO 2	106.901,28	207.874,01	314.775,29	0,00	0,00	0,00%
	ENTRATE EXTRATRIBUTARIE						
3010000	Tipologia 100: Vendita di beni e servizi e proventi derivanti dalla gestione dei beni	908.903,10	427.202,11	1.336.105,21	0,00	0,00	0,00%
3020000	Tipologia 200: Proventi derivanti dall'attività di controllo e repressione delle irregolarità e degli illeciti	2.017.336,55	5.978.917,30	7.996.253,85	0,00	1.606.856,10	20,10%
3030000	Tipologia 300: Interessi attivi	4,16	0,00	4,16	0,00	0,00	0,00%
3040000	Tipologia 400: Altre entrate da redditi da capitale	0,00	0,00	0,00	0,00	0,00	0,00%
3050000	Tipologia 500: Rimborsi e altre entrate correnti	432.372,97	8.257,71	440.630,68	0,00	0,00	0,00%
3000000	TOTALE TITOLO 3	3.358.616,78	6.414.377,12	9.772.993,90	0,00	1.606.856,10	0,00%
	ENTRATE IN CONTO CAPITALE						
4010000	Tipologia 100: Tributi in conto capitale	0,00	0,00	0,00	0,00	0,00	0,00%
4020000	Tipologia 200: Contributi agli investimenti Contributi agli investimenti da amministrazioni pubbliche Contributi agli investimenti da UE	220.898,66 0,00 220.898,66	0,00 0,00 0,00	0,00 220.898,66 220.898,66	0,00	0,00	0,00%
4030000	Tipologia 300: Altri trasferimenti in conto capitale Altri trasferimenti in conto capitale da amministrazioni pubbliche Altri trasferimenti in conto capitale da UE	0,00 0,00 0,00	0,00 0,00 0,00	0,00 0,00 0,00	0,00	0,00	0,00%
	Tipologia 300: Altri trasferimenti in conto capitale al netto dei trasferimenti da PA e da UE	0,00	0,00	0,00	0,00	0,00	0,00%
4040000	Tipologia 400: Entrate da alienazione di beni materiali e immateriali	0,00	0,00	0,00	0,00	0,00	0,00%

**Allegato c) - Fondo crediti di dubbia esigibilità
COMPOSIZIONE DELL'ACCANTONAMENTO AL FONDO CREDITI DI DUBBIA ESIGIBILITA' E AL FONDO SVALUTAZIONE CREDITI**

TIPOLOGIA	DENOMINAZIONE	RESIDUI ATTIVI FORMATISI NELL'ESERCIZIO 2020 (a)	RESIDUI ATTIVI DEGLI ESERCIZI PRECEDENTI (b)	TOTALE RESIDUI ATTIVI (c) = (a) + (b)	IMPORTO MINIMO DEL FONDO (d)	FONDO CREDITI DI DUBBIA ESIGIBILITA' (e)	% di accantonamento al fondo crediti di dubbia esigibilità (f) = (e) / (c)
4050000	Tipologia 500: Altre entrate in conto capitale	0,00	0,00	0,00	0,00	0,00	0,00%
4000000	TOTALE TITOLO 4	220.898,66	0,00	220.898,66	0,00	0,00	0,00%
	ENTRATE DA RIDUZIONE DI ATTIVITA' FINANZIARIE						
5010000	Tipologia 100: Alienazione di attività finanziarie	0,00	0,00	0,00	0,00	0,00	0,00%
5020000	Tipologia 200: Riscossione crediti di breve termine	0,00	0,00	0,00	0,00	0,00	0,00%
5030000	Tipologia 300: Riscossione crediti di medio-lungo termine	0,00	0,00	0,00	0,00	0,00	0,00%
5040000	Tipologia 400: Altre entrate per riduzione di attività finanziarie	0,00	0,00	0,00	0,00	0,00	0,00%
5000000	TOTALE TITOLO 5	0,00	0,00	0,00	0,00	0,00	0,00%
	TOTALE GENERALE	3.686.416,72	6.622.251,13	10.308.667,85	0,00	1.606.856,10	0,00%
	DI CUI FONDO CREDITI DI DUBBIA ESIGIBILITA' IN C/CAPITALE	220.898,66	0,00	0,00	0,00	0,00	0,00%
	DI CUI FONDO CREDITI DI DUBBIA ESIGIBILITA' DI PARTE CORRENTE (h)	3.686.416,72	6.622.251,13	10.308.667,85	0,00	1.606.856,10	0,00%

COMPOSIZIONE FONDO SVALUTAZIONE CREDITI		FONDO SVALUTAZIONE CREDITI
TOTALE CREDITI		10.308.667,85
RESIDUI ATTIVI NEL CONTO DEL BILANCIO		1.606.856,10
CREDITI STRALCIATI DAL CONTO DEL BILANCIO		0,00
ACCERTAMENTI IMPUTATI AGLI ESERCIZI SUCCESSIVI A QUELLO CUI IL RENDICONTO SI RIFERISCE (m)		0,00
TOTALE		1.606.856,10

Rendiconto della gestione

Entrate per titoli, tipologie e categorie

Allegato d) al Rendiconto - Entrate per categorie

PROSPETTO DELLE ENTRATE DI BILANCIO PER TITOLI, TIPOLOGIE E CATEGORIE

TITOLO TIPOLOGIA CATEGORIA	DENOMINAZIONE	ACCERTAMENTI I	di cui entrate accertate non ricorrenti	RISCOSSIONI IN C/COMPETENZ A ¹	RISCOSSIONI IN C/RESIDUI ¹
	ENTRATE CORRENTI DI NATURA TRIBUTARIA, CONTRIBUTIVA E PEREQUATIVA				
1010100	Tipologia 101: Imposte tasse e proventi assimilati	0,00	0,00	0,00	0,00
1010117	Addizionale regionale IRPEF non sanità	0,00	0,00	0,00	0,00
1010120	Imposta regionale sulle attività produttive (IRAP) non Sanità	0,00	0,00	0,00	0,00
1010131	Imposta regionale sulla benzina per autorazione	0,00	0,00	0,00	0,00
1010142	Imposta regionale sulle concessioni statali sui beni del demanio marittimo	0,00	0,00	0,00	0,00
1010143	Imposta regionale sulle concessioni statali sui beni del patrimonio indisponibile	0,00	0,00	0,00	0,00
1010144	Imposta regionale per le emissioni sonore degli aeromobili	0,00	0,00	0,00	0,00
1010146	Tassa regionale per il diritto allo studio universitario	0,00	0,00	0,00	0,00
1010147	Tassa sulla concessione per la caccia e per la pesca	0,00	0,00	0,00	0,00
1010148	Tasse sulle concessioni regionali	0,00	0,00	0,00	0,00
1010150	Tassa di circolazione dei veicoli a motore (tassa automobilistica)	0,00	0,00	0,00	0,00
1010155	Tassa di abilitazione all'esercizio professionale	0,00	0,00	0,00	0,00
1010159	Tributo speciale per il deposito in discarica dei rifiuti solidi	0,00	0,00	0,00	0,00
1010160	Tributo per l'esercizio delle funzioni di tutela, protezione e igiene dell'ambiente	0,00	0,00	0,00	0,00
1010170	Proventi del Casinò	0,00	0,00	0,00	0,00
1010195	Altre ritenute n.a.c.	0,00	0,00	0,00	0,00
1010196	Altre entrate su lotto, lotterie e altre attività di gioco n.a.c.	0,00	0,00	0,00	0,00
1010197	Altre accise n.a.c.	0,00	0,00	0,00	0,00
1010198	Altre imposte sostitutive n.a.c.	0,00	0,00	0,00	0,00
1010199	Altre imposte, tasse e proventi n.a.c.	0,00	0,00	0,00	0,00
1010200	Tipologia 102: Tributi destinati al finanziamento della sanità	0,00	0,00	0,00	0,00
1010201	Imposta regionale sulle attività produttive - IRAP - Sanità	0,00	0,00	0,00	0,00
1010202	Imposta regionale sulle attività produttive - IRAP - Sanità derivante da manovra fiscale regionale	0,00	0,00	0,00	0,00
1010203	Compartecipazione IVA - Sanità	0,00	0,00	0,00	0,00
1010204	Addizionale IRPEF - Sanità	0,00	0,00	0,00	0,00
1010205	Addizionale IRPEF - Sanità derivante da manovra fiscale regionale	0,00	0,00	0,00	0,00
1010206	Accisa sulla benzina per autorazione - sanità	0,00	0,00	0,00	0,00
1010299	Altri tributi destinati al finanziamento della spesa sanitaria	0,00	0,00	0,00	0,00
1010300	Tipologia 103: Tributi devoluti e regolati alle autonomie speciali	0,00	0,00	0,00	0,00
1010301	Imposta sul reddito delle persone fisiche (ex IRPEF)	0,00	0,00	0,00	0,00
1010302	Imposta sul reddito delle società (ex IRPEG)	0,00	0,00	0,00	0,00
1010303	Imposta sostitutiva dell'IRPEF e dell'imposta di registro e di bollo sulle locazioni di immobili per finalità abitative (cedolare secca) ¹	0,00	0,00	0,00	0,00

Allegato d) al Rendiconto - Entrate per categorie

PROSPETTO DELLE ENTRATE DI BILANCIO PER TITOLI, TIPOLOGIE E CATEGORIE

1010304	Imposte sostitutive su risparmio gestito ¹	0,00	0,00	0,00	0,00
1010305	Imposta sostitutiva in materia di conferimenti di aziende, fusioni e scissioni ¹	0,00	0,00	0,00	0,00
1010307	Imposte municipale propria riservata all'erario ¹	0,00	0,00	0,00	0,00
1010309	Imposta patrimoniale sul valore degli immobili situati all'estero ¹	0,00	0,00	0,00	0,00
1010310	Imposta sulle riserve matematiche delle imprese di assicurazione ¹	0,00	0,00	0,00	0,00
1010311	Imposta sul valore delle attività finanziarie detenute all'estero dalle persone fisiche residenti nel territorio dello stato ¹	0,00	0,00	0,00	0,00
1010312	Imposta sulle plusvalenze da cessione di attività finanziarie ¹	0,00	0,00	0,00	0,00
1010313	Imposta sostitutiva delle imposte sui redditi su plusvalenze da cessione a titolo oneroso di azioni e di altri rapporti partecipativi ¹	0,00	0,00	0,00	0,00
1010314	Imposte su assicurazione vita ¹	0,00	0,00	0,00	0,00
1010315	Imposta erariale sugli aeromobili privati ¹	0,00	0,00	0,00	0,00
1010318	Ritenute sugli interessi e su altri redditi da capitale	0,00	0,00	0,00	0,00
1010319	Ritenute e imposte sostitutive sugli utili distribuiti dalle società di capitali	0,00	0,00	0,00	0,00
1010321	Imposta sul valore aggiunto (IVA) sugli scambi interni	0,00	0,00	0,00	0,00
1010322	Imposta sul valore aggiunto (IVA) sulle importazioni	0,00	0,00	0,00	0,00
1010323	Imposta sulle assicurazioni ¹	0,00	0,00	0,00	0,00
1010324	Accisa sui tabacchi	0,00	0,00	0,00	0,00
1010325	Accisa sull'alcole e le bevande alcoliche	0,00	0,00	0,00	0,00
1010326	Accisa sull'energia elettrica	0,00	0,00	0,00	0,00
1010327	Accisa sui prodotti energetici	0,00	0,00	0,00	0,00
1010330	Imposta sul gas naturale ¹	0,00	0,00	0,00	0,00
1010332	Imposta di consumo su oli lubrificanti e bitumi di petrolio	0,00	0,00	0,00	0,00
1010333	Imposta di registro	0,00	0,00	0,00	0,00
1010334	Imposta di bollo	0,00	0,00	0,00	0,00
1010335	Imposta ipotecaria	0,00	0,00	0,00	0,00
1010336	Imposta unica sui concorsi pronostici e sulle scommesse	0,00	0,00	0,00	0,00
1010337	Proventi da lotto, lotterie e altri giochi	0,00	0,00	0,00	0,00
1010338	Imposta sugli intrattenimenti ¹	0,00	0,00	0,00	0,00
1010345	Tassa sulle concessioni governative ¹	0,00	0,00	0,00	0,00
1010356	Tassa sulle emissioni di anidride solforosa ¹	0,00	0,00	0,00	0,00
1010358	Canone radiotelevisivo ¹	0,00	0,00	0,00	0,00
1010362	Diritti catastali ¹	0,00	0,00	0,00	0,00
1010371	Proventi della vendita di denaturanti e contrassegni di Stato ¹	0,00	0,00	0,00	0,00
1010372	Proventi vari dei Monopoli di Stato ¹	0,00	0,00	0,00	0,00
1010374	Imposte sulle successioni e donazioni ¹	0,00	0,00	0,00	0,00
1010395	Altre accise n.a.c. ¹	0,00	0,00	0,00	0,00
1010396	Altre entrate su lotto, lotterie e altre attività di gioco n.a.c. ¹	0,00	0,00	0,00	0,00
1010397	Altre ritenute n.a.c. ¹	0,00	0,00	0,00	0,00
1010398	Altre imposte sostitutive n.a.c.	0,00	0,00	0,00	0,00
1010399	Altre ritenute n.a.c.	0,00	0,00	0,00	0,00
1010400	Tipologia 104: Compartecipazioni di tributi	0,00	0,00	0,00	0,00
1010401	Compartecipazione IVA a Regioni - non Sanità	0,00	0,00	0,00	0,00
1010402	Addizionale regionale alla compartecipazione IVA	0,00	0,00	0,00	0,00

Allegato d) al Rendiconto - Entrate per categorie

PROSPETTO DELLE ENTRATE DI BILANCIO PER TITOLI, TIPOLOGIE E CATEGORIE

1010403	Compartecipazione al bollo auto	0,00	0,00	0,00	0,00	0,00
1010404	Compartecipazione al gasolio	0,00	0,00	0,00	0,00	0,00
1010497	Altre compartecipazioni di imposte a Regioni non destinati al finanziamento della spesa sanitaria	0,00	0,00	0,00	0,00	0,00
1030100	Tipologia 301: Fondi perequativi da Amministrazioni Centrali	0,00	0,00	0,00	0,00	0,00
1030101	Fondi perequativi dallo Stato	0,00	0,00	0,00	0,00	0,00
1030102	Fondo perequativo dallo Stato - Sanità	0,00	0,00	0,00	0,00	0,00
1000000	TOTALE TITOLO I	0,00	0,00	0,00	0,00	0,00
TRASFERIMENTI CORRENTI						
2010100	Tipologia 101: Trasferimenti correnti da Amministrazioni pubbliche	92.723.294,08	120.000,00	92.616.392,80	3.278.427,49	3.278.427,49
2010101	Trasferimenti correnti da Amministrazioni Centrali	0,00	0,00	0,00	0,00	0,00
2010102	Trasferimenti correnti da Amministrazioni Locali	92.723.294,08	120.000,00	92.616.392,80	3.278.427,49	3.278.427,49
2010103	Trasferimenti correnti da Enti di Previdenza	0,00	0,00	0,00	0,00	0,00
2010104	Trasferimenti correnti da organismi interni e/o unità locali della amministrazione	0,00	0,00	0,00	0,00	0,00
2010200	Tipologia 102: Trasferimenti correnti da Famiglie	0,00	0,00	0,00	0,00	0,00
2010201	Trasferimenti correnti da Famiglie	0,00	0,00	0,00	0,00	0,00
2010300	Tipologia 103: Trasferimenti correnti da Imprese	72.000,00	0,00	72.000,00	0,00	0,00
2010301	Sponsorizzazioni da imprese	0,00	0,00	0,00	0,00	0,00
2010302	Altri trasferimenti correnti da imprese	72.000,00	0,00	72.000,00	0,00	0,00
2010400	Tipologia 104: Trasferimenti correnti da Istituzioni Sociali Private	0,00	0,00	0,00	0,00	0,00
2010401	Trasferimenti correnti da Istituzioni Sociali Private	0,00	0,00	0,00	0,00	0,00
2010500	Tipologia 105: Trasferimenti correnti dall'Unione Europea e dal Resto del Mondo	0,00	0,00	0,00	0,00	0,00
2010501	Trasferimenti correnti dall'Unione Europea	0,00	0,00	0,00	0,00	0,00
2010502	Trasferimenti correnti dal Resto del Mondo	0,00	0,00	0,00	0,00	0,00
2000000	TOTALE TITOLO 2	92.795.294,08	120.000,00	92.688.392,80	3.278.427,49	3.278.427,49
ENTRATE EXTRATRIBUTARIE						
3010000	Tipologia 100: Vendita di beni e servizi e proventi derivanti dalla gestione dei beni	7.157.424,04	0,00	6.248.520,94	1.714.631,27	1.714.631,27
3010100	Vendita di beni	1.094,40	0,00	1.094,40	0,00	0,00
3010200	Entrate dalla vendita e dall'erogazione di servizi	7.073.628,31	0,00	6.179.916,84	1.682.083,42	1.682.083,42
3010300	Proventi derivanti dalla gestione dei beni	82.701,33	0,00	67.509,70	32.547,85	32.547,85
3020000	Tipologia 200: Proventi derivanti dall'attività di controllo e repressione delle irregolarità e degli illeciti	4.090.190,03	0,00	2.072.853,48	2.042.568,48	2.042.568,48
3020100	Entrate da amministrazioni pubbliche derivanti dall'attività di controllo e repressione delle irregolarità e degli illeciti	0,00	0,00	0,00	0,00	0,00

Allegato d) al Rendiconto - Entrate per categorie

PROSPETTO DELLE ENTRATE DI BILANCIO PER TITOLI, TIPOLOGIE E CATEGORIE

3020200	Entrate da famiglie derivanti dall'attività di controllo e repressione delle irregolarità e degli illeciti	4.065.701,30	0,00	0,00	2.048.364,75	2.040.118,48
3020300	Entrate da Imprese derivanti dall'attività di controllo e repressione delle irregolarità e degli illeciti	24.488,73	0,00	0,00	24.488,73	2.450,00
3020400	Entrate da Istituzioni Sociali Private derivanti dall'attività di controllo e repressione delle irregolarità e degli illeciti	0,00	0,00	0,00	0,00	0,00
3030000	Tipologia 300: Interessi attivi	5,00	0,00	0,00	0,84	20,48
3030100	Interessi attivi da titoli o finanziamenti a breve termine	0,00	0,00	0,00	0,00	0,00
3030200	Interessi attivi da titoli obbligazionari a medio - lungo termine	0,00	0,00	0,00	0,00	0,00
3030300	Altri interessi attivi	5,00	0,00	0,00	0,84	20,48
3040000	Tipologia 400: Altre entrate da redditi da capitale	0,00	0,00	0,00	0,00	0,00
3040100	Rendimenti da fondi comuni di investimento	0,00	0,00	0,00	0,00	0,00
3040200	Entrate derivanti dalla distribuzione di dividendi	0,00	0,00	0,00	0,00	0,00
3040300	Entrate derivanti dalla distribuzione di utili e avanzi	0,00	0,00	0,00	0,00	0,00
3049900	Altre entrate da redditi da capitale	0,00	0,00	0,00	0,00	0,00
3050000	Tipologia 500: Rimborsi e altre entrate correnti	8.008.791,08	32.827,06	32.827,06	7.576.418,11	370.264,01
3050100	Indennizzi di assicurazione	32.827,06	32.827,06	32.827,06	32.827,06	286,00
3050200	Rimborsi in entrata	41.225,51	0,00	0,00	33.246,10	4,50
3059900	Altre entrate correnti n.a.c.	7.934.738,51	0,00	0,00	7.510.344,95	369.973,51
3000000	TOTALE TITOLO 3	19.256.410,15	32.827,06	32.827,06	15.897.793,37	4.127.484,24
4010000	ENTRATE IN CONTO CAPITALE	0,00	0,00	0,00	0,00	0,00
4010100	Tipologia 100: Tributi in conto capitale	0,00	0,00	0,00	0,00	0,00
4010200	Imposte da sanatorie e condoni	0,00	0,00	0,00	0,00	0,00
4010200	Altre imposte in conto capitale	0,00	0,00	0,00	0,00	0,00
4020000	Tipologia 200: Contributi agli investimenti	0,00	0,00	0,00	0,00	291.759,19
4020100	Contributi agli investimenti da amministrazioni pubbliche	0,00	0,00	0,00	0,00	291.759,19
4020200	Contributi agli investimenti da Famiglie	0,00	0,00	0,00	0,00	0,00
4020300	Contributi agli investimenti da Imprese	0,00	0,00	0,00	0,00	0,00
4020400	Contributi agli investimenti da Istituzioni Sociali Private	0,00	0,00	0,00	0,00	0,00
4020500	Contributi agli investimenti dall'Unione Europea e dal Resto del Mondo	0,00	0,00	0,00	0,00	0,00
4020600	Contributi agli investimenti direttamente destinati al rimborso di prestiti da amministrazioni pubbliche	0,00	0,00	0,00	0,00	0,00
4030000	Tipologia 300: Altri trasferimenti in conto capitale	0,00	0,00	0,00	0,00	0,00
4030100	Trasferimenti in conto capitale per assunzione di debiti dell'amministrazione da parte di amministrazioni pubbliche	0,00	0,00	0,00	0,00	0,00
4030200	Trasferimenti in conto capitale per assunzione di debiti dell'amministrazione da parte di Imprese	0,00	0,00	0,00	0,00	0,00
4030300	Trasferimenti in conto capitale per assunzione di debiti dell'amministrazione da parte dell'Unione Europea e del Resto del Mondo	0,00	0,00	0,00	0,00	0,00

Allegato d) al Rendiconto - Entrate per categorie

PROSPETTO DELLE ENTRATE DI BILANCIO PER TITOLI, TIPOLOGIE E CATEGORIE

4030400	Trasferimenti in conto capitale da parte di amministrazioni pubbliche per cancellazione di debiti dell'amministrazione ⁽²⁾	0,00	0,00	0,00	0,00	0,00
4030500	Trasferimenti in conto capitale da parte di Imprese per cancellazione di debiti dell'amministrazione ⁽²⁾	0,00	0,00	0,00	0,00	0,00
4030600	Trasferimenti in conto capitale da parte dell'Unione Europea e Resto del Mondo per cancellazione di debiti dell'amministrazione ⁽²⁾	0,00	0,00	0,00	0,00	0,00
4030700	Trasferimenti in conto capitale per ripiano disavanzi progressi da amministrazioni pubbliche	0,00	0,00	0,00	0,00	0,00
4030800	Trasferimenti in conto capitale per ripiano disavanzi progressi da Imprese	0,00	0,00	0,00	0,00	0,00
4030900	Trasferimenti in conto capitale per ripiano disavanzi progressi dall'Unione Europea e dal Resto del Mondo	0,00	0,00	0,00	0,00	0,00
4031000	Altri trasferimenti in conto capitale da amministrazioni pubbliche	0,00	0,00	0,00	0,00	0,00
4031100	Altri trasferimenti in conto capitale da Famiglie	0,00	0,00	0,00	0,00	0,00
4031200	Altri trasferimenti in conto capitale da Imprese	0,00	0,00	0,00	0,00	0,00
4031300	Altri trasferimenti in conto capitale da Istituzioni Sociali Private	0,00	0,00	0,00	0,00	0,00
4031400	Altri trasferimenti in conto capitale dall'Unione Europea e dal Resto del Mondo	0,00	0,00	0,00	0,00	0,00
4040000	Tipologia 400: Entrate da alienazione di beni materiali e immateriali	0,00	0,00	0,00	0,00	0,00
4040100	Alienazione di beni materiali	0,00	0,00	0,00	0,00	0,00
4040200	Cessione di Terreni e di beni materiali non prodotti	0,00	0,00	0,00	0,00	0,00
4040300	Alienazione di beni immateriali	0,00	0,00	0,00	0,00	0,00
4050000	Tipologia 500: Altre entrate in conto capitale	0,00	0,00	0,00	0,00	0,00
4050200	Entrate derivanti da conferimento immobili a fondi immobiliari	0,00	0,00	0,00	0,00	0,00
4050300	Entrate in conto capitale dovute a rimborsi, recuperi e restituzioni di somme non dovute o incassate in eccesso	0,00	0,00	0,00	0,00	0,00
4050400	Altre entrate in conto capitale n.a.c.	0,00	0,00	0,00	0,00	0,00
4000000	TOTALE TITOLO 4	0,00	0,00	0,00	0,00	291.759,19
ENTRATE DA RIDUZIONE DI ATTIVITA' FINANZIARIE						
5010000	Tipologia 100: Alienazione di attività finanziarie	0,00	0,00	0,00	0,00	0,00
5010100	Alienazione di partecipazioni	0,00	0,00	0,00	0,00	0,00
5010200	Alienazione di quote di fondi comuni di investimento	0,00	0,00	0,00	0,00	0,00
5010300	Alienazione di titoli obbligazionari a breve termine	0,00	0,00	0,00	0,00	0,00
5010400	Alienazione di titoli obbligazionari a medio-lungo termine	0,00	0,00	0,00	0,00	0,00
5020000	Tipologia 200: Riscossione di crediti di breve termine	0,00	0,00	0,00	0,00	0,00
5020100	Riscossione crediti di breve termine a tasso agevolato da Amministrazioni Pubbliche	0,00	0,00	0,00	0,00	0,00
5020200	Riscossione crediti di breve termine a tasso agevolato da Famiglie	0,00	0,00	0,00	0,00	0,00
5020300	Riscossione crediti di breve termine a tasso agevolato da Imprese	0,00	0,00	0,00	0,00	0,00
5020400	Riscossione crediti di breve termine a tasso agevolato da Istituzioni Sociali Private	0,00	0,00	0,00	0,00	0,00
5020500	Riscossione crediti di breve termine a tasso agevolato dall'Unione Europea e dal Resto del Mondo	0,00	0,00	0,00	0,00	0,00

Allegato d) al Rendiconto - Entrate per categorie

PROSPETTO DELLE ENTRATE DI BILANCIO PER TITOLI, TIPOLOGIE E CATEGORIE

5020600	Riscossione crediti di breve termine a tasso non agevolato da Amministrazione Pubbliche	0,00	0,00	0,00	0,00	0,00
5020700	Riscossione crediti di breve termine a tasso non agevolato da Famiglie	0,00	0,00	0,00	0,00	0,00
5020800	Riscossione crediti di breve termine a tasso non agevolato da Imprese	0,00	0,00	0,00	0,00	0,00
5020900	Riscossione crediti di breve termine a tasso non agevolato da Istituzioni Sociali Private	0,00	0,00	0,00	0,00	0,00
5021000	Riscossione crediti di breve termine a tasso non agevolato dall'Unione Europea e dal Resto del Mondo	0,00	0,00	0,00	0,00	0,00
5030000	Tipologia 300: Riscossione crediti di medio-lungo termine	0,00	0,00	0,00	0,00	0,00
5030100	Riscossione crediti di medio-lungo termine a tasso agevolato da Amministrazioni Pubbliche	0,00	0,00	0,00	0,00	0,00
5030200	Riscossione crediti di medio-lungo termine a tasso agevolato da Famiglie	0,00	0,00	0,00	0,00	0,00
5030300	Riscossione crediti di medio-lungo termine a tasso agevolato da Imprese	0,00	0,00	0,00	0,00	0,00
5030400	Riscossione crediti di medio-lungo termine a tasso agevolato da Istituzioni Sociali Private	0,00	0,00	0,00	0,00	0,00
5030500	Riscossione crediti di medio-lungo termine a tasso agevolato dall'Unione Europea e dal Resto del Mondo	0,00	0,00	0,00	0,00	0,00
5030600	Riscossione crediti di medio-lungo termine a tasso non agevolato da Amministrazione Pubbliche	0,00	0,00	0,00	0,00	0,00
5030700	Riscossione crediti di medio-lungo termine a tasso non agevolato da Famiglie	0,00	0,00	0,00	0,00	0,00
5030800	Riscossione crediti di medio-lungo termine a tasso non agevolato da Imprese	0,00	0,00	0,00	0,00	0,00
5030900	Riscossione crediti di medio-lungo termine a tasso non agevolato da Istituzioni Sociali Private	0,00	0,00	0,00	0,00	0,00
5031000	Riscossione crediti di medio-lungo termine a tasso non agevolato dall'Unione Europea e dal Resto del Mondo	0,00	0,00	0,00	0,00	0,00
5031100	Riscossione crediti sorti a seguito di escussione di garanzie in favore di Amministrazioni Pubbliche	0,00	0,00	0,00	0,00	0,00
5031200	Riscossione crediti sorti a seguito di escussione di garanzie in favore di Famiglie	0,00	0,00	0,00	0,00	0,00
5031300	Riscossione crediti sorti a seguito di escussione di garanzie in favore di Imprese	0,00	0,00	0,00	0,00	0,00
5031400	Riscossione crediti sorti a seguito di escussione di garanzie in favore di Istituzioni Sociali Private	0,00	0,00	0,00	0,00	0,00
5031500	Riscossione crediti sorti a seguito di escussione di garanzie in favore dell'Unione Europea e del Resto del Mondo	0,00	0,00	0,00	0,00	0,00
5040000	Tipologia 400: Altre entrate per riduzione di attività finanziarie	0,00	0,00	0,00	0,00	0,00
5040100	Riduzione di altre attività finanziarie verso Amministrazioni Pubbliche	0,00	0,00	0,00	0,00	0,00
5040200	Riduzione di altre attività finanziarie verso Famiglie	0,00	0,00	0,00	0,00	0,00
5040300	Riduzione di altre attività finanziarie verso Imprese	0,00	0,00	0,00	0,00	0,00
5040400	Riduzione di altre attività finanziarie verso Istituzioni Sociali Private	0,00	0,00	0,00	0,00	0,00
5040500	Riduzione di altre attività finanziarie verso Unione Europea e Resto del Mondo	0,00	0,00	0,00	0,00	0,00
5040600	Prelievi dai conti di tesoreria statale diversi dalla Tesoreria Unica	0,00	0,00	0,00	0,00	0,00
5040700	Prelievi da depositi bancari	0,00	0,00	0,00	0,00	0,00
5040800	Entrate da derivati di ammortamento ⁽²⁾	0,00	0,00	0,00	0,00	0,00
5000000	TOTALE TITOLO 5	0,00	0,00	0,00	0,00	0,00
ACCENSIONE PRESTITI						
6010000	Tipologia 100: Emissione di titoli obbligazionari	0,00	0,00	0,00	0,00	0,00
6010100	Emissioni titoli obbligazionari a breve termine	0,00	0,00	0,00	0,00	0,00
6010200	Emissioni titoli obbligazionari a medio-lungo termine	0,00	0,00	0,00	0,00	0,00
6020000	Tipologia 200: Accensione Prestiti a breve termine	0,00	0,00	0,00	0,00	0,00

Allegato d) al Rendiconto - Entrate per categorie

PROSPETTO DELLE ENTRATE DI BILANCIO PER TITOLI, TIPOLOGIE E CATEGORIE

6020100	Finanziamenti a breve termine	0,00	0,00	0,00	0,00	0,00
6020200	Anticipazioni	0,00	0,00	0,00	0,00	0,00
6030000	Tipologia 300: Accensione Mutui e altri finanziamenti a medio lungo termine	0,00	0,00	0,00	0,00	0,00
6030100	Finanziamenti a medio lungo termine	0,00	0,00	0,00	0,00	0,00
6030200	Accensione prestiti da attualizzazione Contributi Pluriennali	0,00	0,00	0,00	0,00	0,00
6030300	Accensione prestiti a seguito di escussione di garanzie	0,00	0,00	0,00	0,00	0,00
6040000	Tipologia 400: Altre forme di indebitamento	0,00	0,00	0,00	0,00	0,00
6040200	Accensione Prestiti - Leasing finanziario	0,00	0,00	0,00	0,00	0,00
6040300	Accensione Prestiti - Operazioni di cartolarizzazione	0,00	0,00	0,00	0,00	0,00
6040400	Accensione Prestiti - Derivati	0,00	0,00	0,00	0,00	0,00
6000000	TOTALE TITOLO 6	0,00	0,00	0,00	0,00	0,00
ANTICIPAZIONI DA ISTITUTO TESORIERE/CASSIERE						
7010000	Tipologia 100: Anticipazioni da istituto tesoriere/cassiere	0,00	0,00	0,00	0,00	0,00
7010100	Anticipazioni da istituto tesoriere/cassiere	0,00	0,00	0,00	0,00	0,00
7000000	TOTALE TITOLO 7	0,00	0,00	0,00	0,00	0,00
ENTRATE PER CONTO TERZI E PARTITE DI GIRO						
9010000	Tipologia 100: Entrate per partite di giro	6.534.174,99	0,00	0,00	6.537.181,23	83.244,92
9010100	Altre ritenute	2.049.922,68	0,00	0,00	1.881.086,69	67.287,77
9010200	Ritenute su redditi da lavoro dipendente	1.999.066,90	0,00	0,00	1.994.942,67	6.312,18
9010300	Ritenute su redditi da lavoro autonomo	22.364,00	0,00	0,00	22.364,00	0,00
9010400	Finanziamento della gestione sanitaria dalla gestione ordinaria della Regione	0,00	0,00	0,00	0,00	0,00
9019900	Altre entrate per partite di giro	2.462.821,41	0,00	0,00	2.458.787,87	9.644,97
9020000	Tipologia 200: Entrate per conto terzi	1.137.020,19	0,00	0,00	634.545,23	149.498,84
9020100	Rimborsi per acquisto di beni e servizi per conto terzi	29.120,19	0,00	0,00	1.141,91	228,38
9020200	Trasferimenti da Amministrazioni pubbliche per operazioni conto terzi	0,00	0,00	0,00	0,00	0,00
9020300	Trasferimenti da altri settori per operazioni conto terzi	0,00	0,00	0,00	0,00	0,00
9020400	Depositi di/prezzo terzi	1.107.400,00	0,00	0,00	633.320,00	147.228,00
9020500	Riscossione imposte e tributi per conto terzi	0,00	0,00	0,00	0,00	0,00
9029900	Altre entrate per conto terzi	500,00	0,00	0,00	83,32	2.042,46
9000000	TOTALE TITOLO 9	7.671.195,18	0,00	0,00	6.991.726,46	232.743,76
TOTALE TITOLI		119.722.899,41	152.827,06	115.577.912,63	7.930.414,68	

Rendiconto della gestione

Spese per missioni, programmi e macroaggregati

Spese correnti: impegni

PROSPETTO DELLE SPESE DI BILANCIO PER MISSIONI, PROGRAMMI E MACROAGGREGATI

SPESE CORRENTI - IMPEGNI

Esercizio finanziario 2020

	MISSIONI E PROGRAMMI \ MACROAGGREGATI	101	102	103	104	105	106	107	108	109	110	Totale
		Redditi da lavoro dipendente	Imposte e tasse a carico dell'ente	Acquisto di beni e servizi	Trasferimenti correnti	Trasferimenti di tributi (solo per le Regioni)	Fondi perequativi (solo per le Regioni)	Interessi passivi	Altre spese per redditi da capitale	Rimborsi e poste correttive delle entrate	Altre spese correnti	
01	MISSIONE 1 - Servizi istituzionali, generali e di gestione											
01	Organi istituzionali	0,00	0,00	0,00	0,00	0,00	0,00	0,00	0,00	0,00	0,00	0,00
02	Segreteria generale	0,00	0,00	0,00	0,00	0,00	0,00	0,00	0,00	0,00	0,00	0,00
03	Gestione economica, finanziaria, programmazione e provveditorato	0,00	0,00	0,00	0,00	0,00	0,00	0,00	0,00	0,00	0,00	0,00
04	Gestione delle entrate tributarie e servizi fiscali	0,00	0,00	0,00	0,00	0,00	0,00	0,00	0,00	0,00	0,00	0,00
05	Gestione dei beni demaniali e patrimoniali	0,00	0,00	0,00	0,00	0,00	0,00	0,00	0,00	0,00	0,00	0,00
06	Ufficio tecnico	0,00	0,00	0,00	0,00	0,00	0,00	0,00	0,00	0,00	0,00	0,00
07	Elezioni e consultazioni popolari - Anagrafe e stato civile	0,00	0,00	0,00	0,00	0,00	0,00	0,00	0,00	0,00	0,00	0,00
08	Statistica e sistemi informativi	0,00	0,00	0,00	0,00	0,00	0,00	0,00	0,00	0,00	0,00	0,00
09	Assistenza tecnico-amministrativa agli enti locali	0,00	0,00	0,00	0,00	0,00	0,00	0,00	0,00	0,00	0,00	0,00
10	Risorse umane	0,00	0,00	0,00	0,00	0,00	0,00	0,00	0,00	0,00	0,00	0,00
11	Altri servizi generali	0,00	0,00	0,00	0,00	0,00	0,00	0,00	0,00	0,00	0,00	0,00
12	Politica regionale unitaria per i servizi istituzionali, generali e di gestione (solo per le Regioni)	0,00	0,00	0,00	0,00	0,00	0,00	0,00	0,00	0,00	0,00	0,00
	TOTALE MISSIONE 1 - Servizi istituzionali, generali e di gestione	0,00	0,00	0,00	0,00	0,00	0,00	0,00	0,00	0,00	0,00	0,00
02	MISSIONE 2 - Giustizia											
01	Uffici giudiziari	0,00	0,00	0,00	0,00	0,00	0,00	0,00	0,00	0,00	0,00	0,00
02	Casa circondariale e altri servizi	0,00	0,00	0,00	0,00	0,00	0,00	0,00	0,00	0,00	0,00	0,00
03	Politica regionale unitaria per la giustizia (solo per le Regioni)	0,00	0,00	0,00	0,00	0,00	0,00	0,00	0,00	0,00	0,00	0,00
	TOTALE MISSIONE 2 - Giustizia	0,00	0,00	0,00	0,00	0,00	0,00	0,00	0,00	0,00	0,00	0,00
03	MISSIONE 3 - Ordine pubblico e sicurezza											
01	Polizia locale e amministrativa	0,00	0,00	0,00	0,00	0,00	0,00	0,00	0,00	0,00	0,00	0,00
02	Sistema integrato di sicurezza urbana	0,00	0,00	0,00	0,00	0,00	0,00	0,00	0,00	0,00	0,00	0,00
03	Politica regionale unitaria per l'ordine pubblico e la sicurezza (solo per le Regioni)	0,00	0,00	0,00	0,00	0,00	0,00	0,00	0,00	0,00	0,00	0,00
	TOTALE MISSIONE 3 - Ordine pubblico e sicurezza	0,00	0,00	0,00	0,00	0,00	0,00	0,00	0,00	0,00	0,00	0,00
04	MISSIONE 4 - Istruzione e diritto allo studio											
01	Istruzione prescolastica	0,00	0,00	0,00	0,00	0,00	0,00	0,00	0,00	0,00	0,00	0,00
02	Altri ordini di istruzione non universitaria	0,00	0,00	0,00	0,00	0,00	0,00	0,00	0,00	0,00	0,00	0,00
03	Edilizia scolastica (solo per le Regioni)	0,00	0,00	0,00	0,00	0,00	0,00	0,00	0,00	0,00	0,00	0,00
04	Istruzione universitaria	6.311.528,80	1.030.314,08	18.897.226,77	79.949.127,13	0,00	0,00	0,00	0,00	495.883,17	970.510,13	107.654.590,08
05	Istruzione tecnica superiore	0,00	0,00	0,00	0,00	0,00	0,00	0,00	0,00	0,00	0,00	0,00
06	Servizi ausiliari all'istruzione	0,00	0,00	0,00	0,00	0,00	0,00	0,00	0,00	0,00	0,00	0,00
07	Diritto allo studio	0,00	0,00	155.790,36	4.651.809,20	0,00	0,00	0,00	0,00	0,00	0,00	4.807.599,56
08	Politica regionale unitaria per l'istruzione e il diritto allo studio (solo per le Regioni)	0,00	0,00	0,00	0,00	0,00	0,00	0,00	0,00	0,00	0,00	0,00
	TOTALE MISSIONE 4 - Istruzione e diritto allo studio	6.311.528,80	1.030.314,08	19.053.017,13	84.600.936,33	0,00	0,00	0,00	0,00	495.883,17	970.510,13	112.462.189,64
05	MISSIONE 5 - Tutela e valorizzazione dei beni e delle attività culturali											
01	Valorizzazione dei beni di interesse storico.	0,00	0,00	0,00	0,00	0,00	0,00	0,00	0,00	0,00	0,00	0,00
02	Attività culturali e interventi diversi nel settore culturale	0,00	0,00	0,00	0,00	0,00	0,00	0,00	0,00	0,00	0,00	0,00

PROSPETTO DELLE SPESE DI BILANCIO PER MISSIONI, PROGRAMMI E MACROAGGREGATI

SPESE CORRENTI - IMPEGNI

Esercizio finanziario 2020

	MISSIONI E PROGRAMMI \ MACROAGGREGATI	Redditi da lavoro dipendente	Imposte e tasse a carico dell'ente	Acquisto di beni e servizi	Trasferimenti correnti	Trasferimenti di tributi (solo per le Regioni)	Fondi perequativi (solo per le Regioni)	Interessi passivi	Altre spese per redditi da capitale	Rimborsi e poste correttive delle entrate	Altre spese correnti	Totale
		101	102	103	104	105	106	107	108	109	110	100
03	Politica regionale unitaria per la tutela dei beni e delle attività culturali (solo per le Regioni) TOTALE MISSIONE 5 - Tutela e valorizzazione dei beni e delle attività culturali	0,00 0,00	0,00 0,00	0,00 0,00	0,00 0,00	0,00 0,00	0,00 0,00	0,00 0,00	0,00 0,00	0,00 0,00	0,00 0,00	0,00 0,00
06	MISSIONE 6 - Politiche giovanili, sport e tempo libero											
01	Sport e tempo libero	0,00	0,00	0,00	0,00	0,00	0,00	0,00	0,00	0,00	0,00	0,00
02	Giovani	0,00	0,00	0,00	0,00	0,00	0,00	0,00	0,00	0,00	0,00	0,00
03	Politica regionale unitaria per i giovani, lo sport e il tempo libero (solo per le Regioni) TOTALE MISSIONE 6 - Politiche giovanili, sport e tempo libero	0,00 0,00	0,00 0,00	0,00 0,00	0,00 0,00	0,00 0,00	0,00 0,00	0,00 0,00	0,00 0,00	0,00 0,00	0,00 0,00	0,00 0,00
07	MISSIONE 7 - Turismo											
01	Sviluppo e valorizzazione del turismo	0,00	0,00	0,00	0,00	0,00	0,00	0,00	0,00	0,00	0,00	0,00
02	Politica regionale unitaria per il turismo (solo per le Regioni) TOTALE MISSIONE 7 - Turismo	0,00 0,00	0,00 0,00	0,00 0,00	0,00 0,00	0,00 0,00	0,00 0,00	0,00 0,00	0,00 0,00	0,00 0,00	0,00 0,00	0,00 0,00
08	MISSIONE 8 - Assetto del territorio ed edilizia abitativa											
01	Urbanistica assetto del territorio	0,00	0,00	0,00	0,00	0,00	0,00	0,00	0,00	0,00	0,00	0,00
02	Edilizia residenziale pubblica e locale e piani di edilizia economico-popolare	0,00	0,00	0,00	0,00	0,00	0,00	0,00	0,00	0,00	0,00	0,00
03	Politica regionale unitaria per l'assetto del territorio e l'edilizia abitativa (solo per le Regioni) TOTALE MISSIONE 8 - Assetto del territorio ed edilizia abitativa	0,00 0,00	0,00 0,00	0,00 0,00	0,00 0,00	0,00 0,00	0,00 0,00	0,00 0,00	0,00 0,00	0,00 0,00	0,00 0,00	0,00 0,00
09	MISSIONE 9 - Sviluppo sostenibile e tutela del territorio e dell'ambiente											
01	Difesa del suolo	0,00	0,00	0,00	0,00	0,00	0,00	0,00	0,00	0,00	0,00	0,00
02	Tutela, valorizzazione e recupero ambientale	0,00	0,00	0,00	0,00	0,00	0,00	0,00	0,00	0,00	0,00	0,00
03	Rifiuti	0,00	0,00	0,00	0,00	0,00	0,00	0,00	0,00	0,00	0,00	0,00
04	Servizio idrico integrato	0,00	0,00	0,00	0,00	0,00	0,00	0,00	0,00	0,00	0,00	0,00
05	Aree protette, parchi naturali, protezione naturalistica e forestazione	0,00	0,00	0,00	0,00	0,00	0,00	0,00	0,00	0,00	0,00	0,00
06	Tutela e valorizzazione delle risorse idriche	0,00	0,00	0,00	0,00	0,00	0,00	0,00	0,00	0,00	0,00	0,00
07	Sviluppo sostenibile territorio montano piccoli Comuni	0,00	0,00	0,00	0,00	0,00	0,00	0,00	0,00	0,00	0,00	0,00
08	Qualità dell'aria e riduzione dell'inquinamento	0,00	0,00	0,00	0,00	0,00	0,00	0,00	0,00	0,00	0,00	0,00
09	Politica regionale unitaria per lo sviluppo sostenibile e la tutela del territorio e l'ambiente (solo per le Regioni) TOTALE MISSIONE 9 - Sviluppo sostenibile e tutela del territorio e dell'ambiente	0,00 0,00	0,00 0,00	0,00 0,00	0,00 0,00	0,00 0,00	0,00 0,00	0,00 0,00	0,00 0,00	0,00 0,00	0,00 0,00	0,00 0,00
10	MISSIONE 10 - Trasporti e diritto alla mobilità											
01	Trasporto ferroviario	0,00	0,00	0,00	0,00	0,00	0,00	0,00	0,00	0,00	0,00	0,00
02	Trasporto pubblico locale	0,00	0,00	0,00	0,00	0,00	0,00	0,00	0,00	0,00	0,00	0,00
03	Trasporto per vie d'acqua	0,00	0,00	0,00	0,00	0,00	0,00	0,00	0,00	0,00	0,00	0,00
04	Altre modalità di trasporto	0,00	0,00	0,00	0,00	0,00	0,00	0,00	0,00	0,00	0,00	0,00

PROSPETTO DELLE SPESE DI BILANCIO PER MISSIONI, PROGRAMMI E MACROAGGREGATI

SPESE CORRENTI - IMPEGNI

Esercizio finanziario 2020

	MISSIONI E PROGRAMMI \ MACROAGGREGATI	101	102	103	104	105	106	107	108	109	110	Totale
		Redditi da lavoro dipendente	Imposte e tasse a carico dell'ente	Acquisto di beni e servizi	Trasferimenti correnti	Trasferimenti di tributi (solo per le Regioni)	Fondi perequativi (solo per le Regioni)	Interessi passivi	Altre spese per redditi da capitale	Rimborsi e poste correttive delle entrate	Altre spese correnti	
05	Viabilità e infrastrutture stradali	0,00	0,00	0,00	0,00	0,00	0,00	0,00	0,00	0,00	0,00	0,00
06	Politica regionale unitaria per i trasporti e il diritto alla mobilità (solo per le Regioni)	0,00	0,00	0,00	0,00	0,00	0,00	0,00	0,00	0,00	0,00	0,00
	TOTALE MISSIONE 10 - Trasporti e diritto alla mobilità	0,00	0,00	0,00	0,00	0,00	0,00	0,00	0,00	0,00	0,00	0,00
11	MISSIONE 11 - Soccorso civile											
01	Sistema di protezione civile	0,00	0,00	0,00	0,00	0,00	0,00	0,00	0,00	0,00	0,00	0,00
02	Interventi a seguito di calamità naturali	0,00	0,00	0,00	0,00	0,00	0,00	0,00	0,00	0,00	0,00	0,00
03	Politica regionale unitaria per il soccorso e la protezione civile (solo per le Regioni)	0,00	0,00	0,00	0,00	0,00	0,00	0,00	0,00	0,00	0,00	0,00
	TOTALE MISSIONE 11 - Soccorso civile	0,00	0,00	0,00	0,00	0,00	0,00	0,00	0,00	0,00	0,00	0,00
12	MISSIONE 12 - Diritti sociali, politiche sociali e famiglia											
01	Interventi per l'infanzia e i minori e per asili nido	0,00	0,00	0,00	0,00	0,00	0,00	0,00	0,00	0,00	0,00	0,00
02	Interventi per la disabilità	0,00	0,00	0,00	0,00	0,00	0,00	0,00	0,00	0,00	0,00	0,00
03	Interventi per gli anziani	0,00	0,00	0,00	0,00	0,00	0,00	0,00	0,00	0,00	0,00	0,00
04	Interventi per soggetti a rischio di esclusione sociale	0,00	0,00	0,00	0,00	0,00	0,00	0,00	0,00	0,00	0,00	0,00
05	Interventi per le famiglie	0,00	0,00	0,00	0,00	0,00	0,00	0,00	0,00	0,00	0,00	0,00
06	Interventi per il diritto alla casa	0,00	0,00	0,00	0,00	0,00	0,00	0,00	0,00	0,00	0,00	0,00
07	Programmazione e governo della rete dei servizi sociosanitari e sociali	0,00	0,00	0,00	0,00	0,00	0,00	0,00	0,00	0,00	0,00	0,00
08	Cooperazione e associazionismo	0,00	0,00	0,00	0,00	0,00	0,00	0,00	0,00	0,00	0,00	0,00
09	Servizio necroscopico e cimiteriale	0,00	0,00	0,00	0,00	0,00	0,00	0,00	0,00	0,00	0,00	0,00
10	Politica regionale unitaria per i diritti sociali e la famiglia (solo per le Regioni)	0,00	0,00	0,00	0,00	0,00	0,00	0,00	0,00	0,00	0,00	0,00
	TOTALE MISSIONE 12 - Diritti sociali, politiche sociali e famiglia	0,00	0,00	0,00	0,00	0,00	0,00	0,00	0,00	0,00	0,00	0,00
13	MISSIONE 13 - Tutela della salute											
01	Servizio sanitario regionale - finanziamento ordinario corrente per la garanzia dei LEA	0,00	0,00	0,00	0,00	0,00	0,00	0,00	0,00	0,00	0,00	0,00
02	Servizio sanitario regionale - finanziamento aggiuntivo corrente per livelli di assistenza superiori ai LEA	0,00	0,00	0,00	0,00	0,00	0,00	0,00	0,00	0,00	0,00	0,00
03	Servizio sanitario regionale - finanziamento aggiuntivo corrente per la copertura dello squilibrio di bilancio corrente	0,00	0,00	0,00	0,00	0,00	0,00	0,00	0,00	0,00	0,00	0,00
06	Servizio sanitario regionale - restituzione maggiori gettiti SSN	0,00	0,00	0,00	0,00	0,00	0,00	0,00	0,00	0,00	0,00	0,00
07	Ulteriori spese in materia sanitaria	0,00	0,00	0,00	0,00	0,00	0,00	0,00	0,00	0,00	0,00	0,00
08	Politica regionale unitaria per la tutela della salute (solo per le Regioni)	0,00	0,00	0,00	0,00	0,00	0,00	0,00	0,00	0,00	0,00	0,00
	TOTALE MISSIONE 13 - Tutela della salute	0,00	0,00	0,00	0,00	0,00	0,00	0,00	0,00	0,00	0,00	0,00
14	MISSIONE 14 - Sviluppo economico e competitività											
01	Industria, PMI e Artigianato	0,00	0,00	0,00	0,00	0,00	0,00	0,00	0,00	0,00	0,00	0,00
02	Commercio - reti distributive - tutela dei consumatori	0,00	0,00	0,00	0,00	0,00	0,00	0,00	0,00	0,00	0,00	0,00
03	Ricerca e innovazione	0,00	0,00	0,00	0,00	0,00	0,00	0,00	0,00	0,00	0,00	0,00
04	Reti e altri servizi di pubblica utilità	0,00	0,00	0,00	0,00	0,00	0,00	0,00	0,00	0,00	0,00	0,00
05	Politica regionale unitaria per lo sviluppo economico e la competitività (solo per le Regioni)	0,00	0,00	0,00	0,00	0,00	0,00	0,00	0,00	0,00	0,00	0,00

PROSPETTO DELLE SPESE DI BILANCIO PER MISSIONI, PROGRAMMI E MACROAGGREGATI

SPESE CORRENTI - IMPEGNI

Esercizio finanziario 2020

	MISSIONI E PROGRAMMI \ MACROAGGREGATI	Redditi da lavoro dipendente	Imposte e tasse a carico dell'ente	Acquisto di beni e servizi	Trasferimenti correnti	Trasferimenti di tributi (solo per le Regioni)	Fondi perequativi (solo per le Regioni)	Interessi passivi	Altre spese per redditi da capitale	Rimborsi e poste correttive delle entrate	Altre spese correnti	Totale
		101	102	103	104	105	106	107	108	109	110	100
	TOTALE MISSIONE 14 - Sviluppo economico e compatibilità	0,00	0,00	0,00	0,00	0,00	0,00	0,00	0,00	0,00	0,00	0,00
15	MISSIONE 15 - Politiche per il lavoro e la formazione professionale											
01	Servizi per lo sviluppo del mercato del lavoro	0,00	0,00	0,00	0,00	0,00	0,00	0,00	0,00	0,00	0,00	0,00
02	Formazione professionale	0,00	0,00	0,00	0,00	0,00	0,00	0,00	0,00	0,00	0,00	0,00
03	Sostegno all'occupazione	0,00	0,00	0,00	0,00	0,00	0,00	0,00	0,00	0,00	0,00	0,00
04	Politica regionale unitaria per il lavoro e la formazione professionale (solo per le Regioni)	0,00	0,00	0,00	0,00	0,00	0,00	0,00	0,00	0,00	0,00	0,00
	TOTALE MISSIONE 15 - Politiche per il lavoro e la formazione professionale	0,00	0,00	0,00	0,00	0,00	0,00	0,00	0,00	0,00	0,00	0,00
16	MISSIONE 16 - Agricoltura, politiche agroalimentari e pesca											
01	Sviluppo del settore agricolo e del sistema agroalimentare	0,00	0,00	0,00	0,00	0,00	0,00	0,00	0,00	0,00	0,00	0,00
02	Caccia e pesca	0,00	0,00	0,00	0,00	0,00	0,00	0,00	0,00	0,00	0,00	0,00
03	Politica regionale unitaria per l'agricoltura, i sistemi agroalimentari, la caccia e la pesca (solo per le Regioni)	0,00	0,00	0,00	0,00	0,00	0,00	0,00	0,00	0,00	0,00	0,00
	TOTALE MISSIONE 16 - Agricoltura, politiche agroalimentari e pesca	0,00	0,00	0,00	0,00	0,00	0,00	0,00	0,00	0,00	0,00	0,00
17	MISSIONE 17 - Energia e diversificazione delle fonti energetiche											
01	Fonti energetiche	0,00	0,00	0,00	0,00	0,00	0,00	0,00	0,00	0,00	0,00	0,00
02	Politica regionale unitaria per l'energia e la diversificazione delle fonti energetiche (solo per le Regioni)	0,00	0,00	0,00	0,00	0,00	0,00	0,00	0,00	0,00	0,00	0,00
	TOTALE MISSIONE 17 - Energia e diversificazione delle fonti energetiche	0,00	0,00	0,00	0,00	0,00	0,00	0,00	0,00	0,00	0,00	0,00
18	MISSIONE 18 - Relazioni con le altre autonomie territoriali e locali											
01	Relazioni finanziarie con le altre autonomie territoriali	0,00	0,00	0,00	0,00	0,00	0,00	0,00	0,00	0,00	0,00	0,00
02	Politica regionale unitaria per le relazioni con le altre autonomie territoriali e locali (solo per le Regioni)	0,00	0,00	0,00	0,00	0,00	0,00	0,00	0,00	0,00	0,00	0,00
	TOTALE MISSIONE 18 - Relazioni con le altre autonomie territoriali e locali	0,00	0,00	0,00	0,00	0,00	0,00	0,00	0,00	0,00	0,00	0,00
19	MISSIONE 19 - Relazioni internazionali											
01	Relazioni internazionali e Cooperazione allo sviluppo	0,00	0,00	0,00	0,00	0,00	0,00	0,00	0,00	0,00	0,00	0,00
02	Cooperazione territoriale (solo per le Regioni)	0,00	0,00	0,00	0,00	0,00	0,00	0,00	0,00	0,00	0,00	0,00
	TOTALE MISSIONE 19 - Relazioni internazionali	0,00	0,00	0,00	0,00	0,00	0,00	0,00	0,00	0,00	0,00	0,00
20	MISSIONE 20 - Fondi e accantonamenti											
01	Fondo di riserva	0,00	0,00	0,00	0,00	0,00	0,00	0,00	0,00	0,00	0,00	0,00
02	Fondo crediti di dubbia esigibilità	0,00	0,00	0,00	0,00	0,00	0,00	0,00	0,00	0,00	0,00	0,00
03	Altri Fondi	0,00	0,00	0,00	0,00	0,00	0,00	0,00	0,00	0,00	0,00	0,00
	TOTALE MISSIONE 20 - Fondi e accantonamenti	0,00	0,00	0,00	0,00	0,00	0,00	0,00	0,00	0,00	0,00	0,00
50	MISSIONE 50 - Debito pubblico											

PROSPETTO DELLE SPESE DI BILANCIO PER MISSIONI, PROGRAMMI E MACROAGGREGATI

SPESE CORRENTI - IMPEGNI

Esercizio finanziario 2020

MISSIONI E PROGRAMMI \ MACROAGGREGATI	101	102	103	104	105	106	107	108	109	110	Totale
	Redditi da lavoro dipendente	Imposte e tasse a carico dell'ente	Acquisto di beni e servizi	Trasferimenti correnti	Trasferimenti di tributi (solo per le Regioni)	Fondi perequativi (solo per le Regioni)	Interessi passivi	Altre spese per redditi da capitale	Rimborsi e poste correttive delle entrate	Altre spese correnti	
01	0,00 0,00	0,00 0,00	0,00 0,00	0,00 0,00	0,00 0,00	0,00 0,00	0,00 0,00	0,00 0,00	0,00 0,00	0,00 0,00	0,00 0,00
<i>TOTALE MISSIONE 50 - Debito pubblico</i>											
60	0,00	0,00	0,00	0,00	0,00	0,00	0,00	0,00	0,00	0,00	0,00
01	0,00	0,00	0,00	0,00	0,00	0,00	0,00	0,00	0,00	0,00	0,00
<i>TOTALE MISSIONE 60 - Anticipazioni finanziarie</i>											
TOTALE MACROAGGREGATI	6.311.528,80	1.030.314,08	19.053.017,13	84.600.936,33	0,00	0,00	0,00	0,00	495.883,17	970.510,13	112.462.189,64

Rendiconto della gestione

Spese per missioni, programmi e macroaggregati

Spese correnti: pagamenti in c/Competenza

PROSPETTO DELLE SPESE DI BILANCIO PER MISSIONI, PROGRAMMI E MACROAGGREGATI
SPESE CORRENTI - PAGAMENTI IN C/COMPETENZA
Esercizio finanziario 2020

	MISSIONI E PROGRAMMI \ MACROAGGREGATI	Redditi da lavoro dipendente	Imposte e tasse a carico dell'ente	Acquisto di beni e servizi	Trasferimenti correnti	Trasferimenti di tributi (solo per le Regioni)	Fondi perequativi (solo per le Regioni)	Interessi passivi	Altre spese per redditi da capitale	Rimborsi e poste correttive delle entrate	Altre spese correnti	Totale
		101	102	103	104	105	106	107	108	109	110	100
01	MISSIONE 1 - Servizi istituzionali, generali e di gestione											
01	Organi istituzionali	0,00	0,00	0,00	0,00	0,00	0,00	0,00	0,00	0,00	0,00	0,00
02	Segreteria generale	0,00	0,00	0,00	0,00	0,00	0,00	0,00	0,00	0,00	0,00	0,00
03	Gestione economica, finanziaria, programmazione e provveditorato	0,00	0,00	0,00	0,00	0,00	0,00	0,00	0,00	0,00	0,00	0,00
04	Gestione delle entrate tributarie e servizi fiscali	0,00	0,00	0,00	0,00	0,00	0,00	0,00	0,00	0,00	0,00	0,00
05	Gestione dei beni demaniali e patrimoniali	0,00	0,00	0,00	0,00	0,00	0,00	0,00	0,00	0,00	0,00	0,00
06	Ufficio tecnico	0,00	0,00	0,00	0,00	0,00	0,00	0,00	0,00	0,00	0,00	0,00
07	Elezioni e consultazioni popolari - Anagrafe e stato civile	0,00	0,00	0,00	0,00	0,00	0,00	0,00	0,00	0,00	0,00	0,00
08	Statistica e sistemi informativi	0,00	0,00	0,00	0,00	0,00	0,00	0,00	0,00	0,00	0,00	0,00
09	Assistenza tecnico-amministrativa agli enti locali	0,00	0,00	0,00	0,00	0,00	0,00	0,00	0,00	0,00	0,00	0,00
10	Risorse umane	0,00	0,00	0,00	0,00	0,00	0,00	0,00	0,00	0,00	0,00	0,00
11	Altri servizi generali	0,00	0,00	0,00	0,00	0,00	0,00	0,00	0,00	0,00	0,00	0,00
12	Politica regionale unitaria per i servizi istituzionali, generali e di gestione (solo per le Regioni)	0,00	0,00	0,00	0,00	0,00	0,00	0,00	0,00	0,00	0,00	0,00
	TOTALE MISSIONE 1 - Servizi istituzionali, generali e di gestione	0,00	0,00	0,00	0,00	0,00	0,00	0,00	0,00	0,00	0,00	0,00
02	MISSIONE 2 - Giustizia											
01	Uffici giudiziari	0,00	0,00	0,00	0,00	0,00	0,00	0,00	0,00	0,00	0,00	0,00
02	Casa circondariale e altri servizi	0,00	0,00	0,00	0,00	0,00	0,00	0,00	0,00	0,00	0,00	0,00
03	Politica regionale unitaria per la giustizia (solo per le Regioni)	0,00	0,00	0,00	0,00	0,00	0,00	0,00	0,00	0,00	0,00	0,00
	TOTALE MISSIONE 2 - Giustizia	0,00	0,00	0,00	0,00	0,00	0,00	0,00	0,00	0,00	0,00	0,00
03	MISSIONE 3 - Ordine pubblico e sicurezza											
01	Polizia locale e amministrativa	0,00	0,00	0,00	0,00	0,00	0,00	0,00	0,00	0,00	0,00	0,00
02	Sistema integrato di sicurezza urbana	0,00	0,00	0,00	0,00	0,00	0,00	0,00	0,00	0,00	0,00	0,00
03	Politica regionale unitaria per l'ordine pubblico e la sicurezza (solo per le Regioni)	0,00	0,00	0,00	0,00	0,00	0,00	0,00	0,00	0,00	0,00	0,00
	TOTALE MISSIONE 3 - Ordine pubblico e sicurezza	0,00	0,00	0,00	0,00	0,00	0,00	0,00	0,00	0,00	0,00	0,00
04	MISSIONE 4 - Istruzione e diritto allo studio											
01	Istruzione prescolastica	0,00	0,00	0,00	0,00	0,00	0,00	0,00	0,00	0,00	0,00	0,00
02	Altri ordini di istruzione	0,00	0,00	0,00	0,00	0,00	0,00	0,00	0,00	0,00	0,00	0,00
03	Edilizia scolastica (solo per le Regioni)	0,00	0,00	0,00	0,00	0,00	0,00	0,00	0,00	0,00	0,00	0,00
04	Istruzione universitaria	5.495.775,36	917.116,43	14.568.174,59	39.989.403,27	0,00	0,00	0,00	0,00	459.315,89	801.797,46	62.231.583,00
05	Istruzione tecnica superiore	0,00	0,00	0,00	0,00	0,00	0,00	0,00	0,00	0,00	0,00	0,00
06	Servizi ausiliari all'istruzione	0,00	0,00	0,00	0,00	0,00	0,00	0,00	0,00	0,00	0,00	0,00
07	Diritto allo studio	0,00	0,00	60.926,93	0,00	0,00	0,00	0,00	0,00	0,00	0,00	60.926,93
08	Politica regionale unitaria per l'istruzione e il diritto allo studio (solo per le Regioni)	0,00	0,00	0,00	0,00	0,00	0,00	0,00	0,00	0,00	0,00	0,00
	TOTALE MISSIONE 4 - Istruzione e diritto allo studio	5.495.775,36	917.116,43	14.629.101,52	39.989.403,27	0,00	0,00	0,00	0,00	459.315,89	801.797,46	62.292.509,93
05	MISSIONE 5 - Tutela e valorizzazione dei beni e attività culturali											
01	Valorizzazione dei beni di interesse storico.	0,00	0,00	0,00	0,00	0,00	0,00	0,00	0,00	0,00	0,00	0,00
02	Attività culturali e interventi diversi nel settore culturale	0,00	0,00	0,00	0,00	0,00	0,00	0,00	0,00	0,00	0,00	0,00
03	Politica regionale unitaria per la tutela dei beni e delle attività culturali (solo per le Regioni)	0,00	0,00	0,00	0,00	0,00	0,00	0,00	0,00	0,00	0,00	0,00
	TOTALE MISSIONE 5 - Tutela e valorizzazione dei beni e attività culturali	0,00	0,00	0,00	0,00	0,00	0,00	0,00	0,00	0,00	0,00	0,00
06	MISSIONE 6 - Politiche giovanili, sport e tempo libero											

PROSPETTO DELLE SPESE DI BILANCIO PER MISSIONI, PROGRAMMI E MACROAGGREGATI
SPESE CORRENTI - PAGAMENTI IN C/COMPETENZA
Esercizio finanziario 2020

	MISSIONI E PROGRAMMI \ MACROAGGREGATI	Redditi da lavoro dipendente	Imposte e tasse a carico dell'ente	Acquisto di beni e servizi	Trasferimenti correnti	Trasferimenti di tributi (solo per le Regioni)	Fondi perequativi (solo per le Regioni)	Interessi passivi	Altre spese per redditi da capitale	Rimborsi e poste correttive delle entrate	Altre spese correnti	Totale
		101	102	103	104	105	106	107	108	109	110	100
	MISSIONI E PROGRAMMI \ MACROAGGREGATI											
01	Sport e tempo libero	0,00	0,00	0,00	0,00	0,00	0,00	0,00	0,00	0,00	0,00	0,00
02	Giovani	0,00	0,00	0,00	0,00	0,00	0,00	0,00	0,00	0,00	0,00	0,00
03	Politica regionale unitaria per i giovani, lo sport e il tempo libero (solo per le Regioni)	0,00	0,00	0,00	0,00	0,00	0,00	0,00	0,00	0,00	0,00	0,00
	TOTALE MISSIONE 6 - Politiche giovanili, sport e tempo libero	0,00	0,00	0,00	0,00	0,00	0,00	0,00	0,00	0,00	0,00	0,00
07	MISSIONE 7 - Turismo											
01	Sviluppo e valorizzazione del turismo	0,00	0,00	0,00	0,00	0,00	0,00	0,00	0,00	0,00	0,00	0,00
02	Politica regionale unitaria per il turismo (solo per le Regioni)	0,00	0,00	0,00	0,00	0,00	0,00	0,00	0,00	0,00	0,00	0,00
	TOTALE MISSIONE 7 - Turismo	0,00	0,00	0,00	0,00	0,00	0,00	0,00	0,00	0,00	0,00	0,00
08	MISSIONE 8 - Assetto del territorio ed edilizia abitativa											
01	Urbanistica assetto del territorio	0,00	0,00	0,00	0,00	0,00	0,00	0,00	0,00	0,00	0,00	0,00
02	Edilizia residenziale pubblica e locale e piani di edilizia economico-popolare	0,00	0,00	0,00	0,00	0,00	0,00	0,00	0,00	0,00	0,00	0,00
03	Politica regionale unitaria per l'assetto del territorio e l'edilizia abitativa (solo per le Regioni)	0,00	0,00	0,00	0,00	0,00	0,00	0,00	0,00	0,00	0,00	0,00
	TOTALE MISSIONE 8 - Assetto del territorio ed edilizia abitativa	0,00	0,00	0,00	0,00	0,00	0,00	0,00	0,00	0,00	0,00	0,00
09	MISSIONE 9 - Sviluppo sostenibile e tutela del territorio e dell'ambiente											
01	Difesa del suolo	0,00	0,00	0,00	0,00	0,00	0,00	0,00	0,00	0,00	0,00	0,00
02	Tutela, valorizzazione e recupero ambientale	0,00	0,00	0,00	0,00	0,00	0,00	0,00	0,00	0,00	0,00	0,00
03	Rifiuti	0,00	0,00	0,00	0,00	0,00	0,00	0,00	0,00	0,00	0,00	0,00
04	Servizio idrico integrato	0,00	0,00	0,00	0,00	0,00	0,00	0,00	0,00	0,00	0,00	0,00
05	Aree protette, parchi naturali, protezione naturalistica e forestazione	0,00	0,00	0,00	0,00	0,00	0,00	0,00	0,00	0,00	0,00	0,00
06	Tutela e valorizzazione delle risorse idriche	0,00	0,00	0,00	0,00	0,00	0,00	0,00	0,00	0,00	0,00	0,00
07	Sviluppo sostenibile territorio montano piccoli Comuni	0,00	0,00	0,00	0,00	0,00	0,00	0,00	0,00	0,00	0,00	0,00
08	Qualità dell'aria e riduzione dell'inquinamento	0,00	0,00	0,00	0,00	0,00	0,00	0,00	0,00	0,00	0,00	0,00
09	Politica regionale unitaria per lo sviluppo sostenibile e la tutela del territorio e dell'ambiente (solo per le Regioni)	0,00	0,00	0,00	0,00	0,00	0,00	0,00	0,00	0,00	0,00	0,00
	TOTALE MISSIONE 9 - Sviluppo sostenibile e tutela del territorio e dell'ambiente	0,00	0,00	0,00	0,00	0,00	0,00	0,00	0,00	0,00	0,00	0,00
10	MISSIONE 10 - Trasporti e diritto alla mobilità											
01	Trasporto ferroviario	0,00	0,00	0,00	0,00	0,00	0,00	0,00	0,00	0,00	0,00	0,00
02	Trasporto pubblico locale	0,00	0,00	0,00	0,00	0,00	0,00	0,00	0,00	0,00	0,00	0,00
03	Trasporto per vie d'acqua	0,00	0,00	0,00	0,00	0,00	0,00	0,00	0,00	0,00	0,00	0,00
04	Altre modalità di trasporto	0,00	0,00	0,00	0,00	0,00	0,00	0,00	0,00	0,00	0,00	0,00
05	Viabilità e infrastrutture stradali	0,00	0,00	0,00	0,00	0,00	0,00	0,00	0,00	0,00	0,00	0,00
06	Politica regionale unitaria per i trasporti e il diritto alla mobilità (solo per le Regioni)	0,00	0,00	0,00	0,00	0,00	0,00	0,00	0,00	0,00	0,00	0,00
	TOTALE MISSIONE 10 - Trasporti e diritto alla mobilità	0,00	0,00	0,00	0,00	0,00	0,00	0,00	0,00	0,00	0,00	0,00
11	MISSIONE 11 - Soccorso civile											
01	Sistema di protezione civile	0,00	0,00	0,00	0,00	0,00	0,00	0,00	0,00	0,00	0,00	0,00
02	Interventi a seguito di calamità naturali	0,00	0,00	0,00	0,00	0,00	0,00	0,00	0,00	0,00	0,00	0,00
03	Politica regionale unitaria per il soccorso e la protezione civile (solo per le Regioni)	0,00	0,00	0,00	0,00	0,00	0,00	0,00	0,00	0,00	0,00	0,00
	TOTALE MISSIONE 11 - Soccorso civile	0,00	0,00	0,00	0,00	0,00	0,00	0,00	0,00	0,00	0,00	0,00

PROSPETTO DELLE SPESE DI BILANCIO PER MISSIONI, PROGRAMMI E MACROAGGREGATI
SPESE CORRENTI - PAGAMENTI IN C/COMPETENZA
Esercizio finanziario 2020

	MISSIONI E PROGRAMMI \ MACROAGGREGATI	Redditi da lavoro dipendente	Imposte e tasse a carico dell'ente	Acquisto di beni e servizi	Trasferimenti correnti	Trasferimenti di tributi (solo per le Regioni)	Fondi perequativi (solo per le Regioni)	Interessi passivi	Altre spese per redditi da capitale	Rimborsi e poste correttive delle entrate	Altre spese correnti	Totale
		101	102	103	104	105	106	107	108	109	110	100
12	MISSIONE 12 - Diritti sociali, politiche sociali e famiglia											
01	Interventi per l'infanzia e i minori e per asili nido	0,00	0,00	0,00	0,00	0,00	0,00	0,00	0,00	0,00	0,00	0,00
02	Interventi per la disabilità	0,00	0,00	0,00	0,00	0,00	0,00	0,00	0,00	0,00	0,00	0,00
03	Interventi per gli anziani	0,00	0,00	0,00	0,00	0,00	0,00	0,00	0,00	0,00	0,00	0,00
04	Interventi per soggetti a rischio di esclusione sociale	0,00	0,00	0,00	0,00	0,00	0,00	0,00	0,00	0,00	0,00	0,00
05	Interventi per le famiglie	0,00	0,00	0,00	0,00	0,00	0,00	0,00	0,00	0,00	0,00	0,00
06	Interventi per il diritto alla casa	0,00	0,00	0,00	0,00	0,00	0,00	0,00	0,00	0,00	0,00	0,00
07	Programmazione e governo della rete dei servizi socio-sanitari e sociali	0,00	0,00	0,00	0,00	0,00	0,00	0,00	0,00	0,00	0,00	0,00
08	Cooperazione e associazionismo	0,00	0,00	0,00	0,00	0,00	0,00	0,00	0,00	0,00	0,00	0,00
09	Servizio necroscopico e cimiteriale	0,00	0,00	0,00	0,00	0,00	0,00	0,00	0,00	0,00	0,00	0,00
10	Politica regionale unitaria per i diritti sociali e la famiglia (solo per le Regioni)	0,00	0,00	0,00	0,00	0,00	0,00	0,00	0,00	0,00	0,00	0,00
	TOTALE MISSIONE 12 - Diritti sociali, politiche sociali e famiglia	0,00	0,00	0,00	0,00	0,00	0,00	0,00	0,00	0,00	0,00	0,00
13	MISSIONE 13 - Tutela della salute											
04	Servizio sanitario regionale - ripiano di disavanzi sanitari relativi ad esercizi, progressi	0,00	0,00	0,00	0,00	0,00	0,00	0,00	0,00	0,00	0,00	0,00
05	Servizio sanitario regionale - investimenti sanitari	0,00	0,00	0,00	0,00	0,00	0,00	0,00	0,00	0,00	0,00	0,00
07	Ulteriori spese in materia sanitaria	0,00	0,00	0,00	0,00	0,00	0,00	0,00	0,00	0,00	0,00	0,00
08	Politica regionale unitaria per la tutela della salute (solo per le Regioni)	0,00	0,00	0,00	0,00	0,00	0,00	0,00	0,00	0,00	0,00	0,00
	TOTALE MISSIONE 13 - Tutela della salute	0,00	0,00	0,00	0,00	0,00	0,00	0,00	0,00	0,00	0,00	0,00
14	MISSIONE 14 - Sviluppo economico e competitività											
01	Industria, PMI e Artigianato	0,00	0,00	0,00	0,00	0,00	0,00	0,00	0,00	0,00	0,00	0,00
02	Commercio - reti distributive - tutela dei consumatori	0,00	0,00	0,00	0,00	0,00	0,00	0,00	0,00	0,00	0,00	0,00
03	Ricerca e innovazione	0,00	0,00	0,00	0,00	0,00	0,00	0,00	0,00	0,00	0,00	0,00
04	Reti e altri servizi di pubblica utilità - Farmacie	0,00	0,00	0,00	0,00	0,00	0,00	0,00	0,00	0,00	0,00	0,00
05	Politica regionale unitaria per lo sviluppo economico e la competitività (solo per le Regioni)	0,00	0,00	0,00	0,00	0,00	0,00	0,00	0,00	0,00	0,00	0,00
	TOTALE MISSIONE 14 - Sviluppo economico e competitività	0,00	0,00	0,00	0,00	0,00	0,00	0,00	0,00	0,00	0,00	0,00
15	MISSIONE 15 - Politiche per il lavoro e la formazione professionale											
01	Servizi per lo sviluppo del mercato del lavoro	0,00	0,00	0,00	0,00	0,00	0,00	0,00	0,00	0,00	0,00	0,00
02	Formazione professionale	0,00	0,00	0,00	0,00	0,00	0,00	0,00	0,00	0,00	0,00	0,00
03	Sostegno all'occupazione	0,00	0,00	0,00	0,00	0,00	0,00	0,00	0,00	0,00	0,00	0,00
04	Politica regionale unitaria per il lavoro e la formazione professionale (solo per le Regioni)	0,00	0,00	0,00	0,00	0,00	0,00	0,00	0,00	0,00	0,00	0,00
	TOTALE MISSIONE 15 - Politiche per il lavoro e la formazione professionale	0,00	0,00	0,00	0,00	0,00	0,00	0,00	0,00	0,00	0,00	0,00
16	MISSIONE 16 - Agricoltura, politiche agroalimentari e pesca											
01	Sviluppo del settore agricolo e del sistema agroalimentare	0,00	0,00	0,00	0,00	0,00	0,00	0,00	0,00	0,00	0,00	0,00
02	Caccia e pesca	0,00	0,00	0,00	0,00	0,00	0,00	0,00	0,00	0,00	0,00	0,00
03	Politica regionale unitaria per l'agricoltura, i sistemi agroalimentari, la caccia e la pesca (solo per le Regioni)	0,00	0,00	0,00	0,00	0,00	0,00	0,00	0,00	0,00	0,00	0,00
	TOTALE MISSIONE 16 - Agricoltura, politiche agroalimentari e pesca	0,00	0,00	0,00	0,00	0,00	0,00	0,00	0,00	0,00	0,00	0,00
17	MISSIONE 17 - Energia e diversificazione delle fonti energetiche											
01	Fonti energetiche	0,00	0,00	0,00	0,00	0,00	0,00	0,00	0,00	0,00	0,00	0,00

PROSPETTO DELLE SPESE DI BILANCIO PER MISSIONI, PROGRAMMI E MACROAGGREGATI
SPESE CORRENTI - PAGAMENTI IN C/COMPETENZA
Esercizio finanziario 2020

	MISSIONI E PROGRAMMI \ MACROAGGREGATI	Redditi da lavoro dipendente	Imposte e tasse a carico dell'ente	Acquisto di beni e servizi	Trasferimenti correnti	Trasferimenti di tributi (solo per le Regioni)	Fondi perequativi (solo per le Regioni)	Interessi passivi	Altre spese per redditi da capitale	Rimborsi e poste correttive delle entrate	Altre spese correnti	Totale
		101	102	103	104	105	106	107	108	109	110	100
02	Politica regionale unitaria per l'energia e la diversificazione delle fonti energetiche (solo per le Regioni) TOTALE MISSIONE 17 - Energia e diversificazione delle fonti energetiche	0,00 0,00	0,00 0,00	0,00 0,00	0,00 0,00	0,00 0,00	0,00 0,00	0,00 0,00	0,00 0,00	0,00 0,00	0,00 0,00	0,00 0,00
18	MISSIONE 18 - Relazioni con le altre autonomie territoriali e locali											
01	Relazioni finanziarie con le altre autonomie territoriali	0,00	0,00	0,00	0,00	0,00	0,00	0,00	0,00	0,00	0,00	0,00
02	Politica regionale unitaria per le relazioni con le altre autonomie territoriali e locali (solo per le Regioni)	0,00	0,00	0,00	0,00	0,00	0,00	0,00	0,00	0,00	0,00	0,00
	TOTALE MISSIONE 18 - Relazioni con le altre autonomie territoriali e locali	0,00	0,00	0,00	0,00	0,00	0,00	0,00	0,00	0,00	0,00	0,00
19	MISSIONE 19 - Relazioni internazionali											
01	Relazioni internazionali e Cooperazione allo sviluppo	0,00	0,00	0,00	0,00	0,00	0,00	0,00	0,00	0,00	0,00	0,00
02	Cooperazione territoriale (solo per le Regioni)	0,00	0,00	0,00	0,00	0,00	0,00	0,00	0,00	0,00	0,00	0,00
	TOTALE MISSIONE 19 - Relazioni internazionali	0,00	0,00	0,00	0,00	0,00	0,00	0,00	0,00	0,00	0,00	0,00
20	MISSIONE 20 - Fondi e accantonamenti											
01	Fondo di riserva	0,00	0,00	0,00	0,00	0,00	0,00	0,00	0,00	0,00	0,00	0,00
02	Fondo crediti di dubbia esigibilità	0,00	0,00	0,00	0,00	0,00	0,00	0,00	0,00	0,00	0,00	0,00
03	Altri Fondi	0,00	0,00	0,00	0,00	0,00	0,00	0,00	0,00	0,00	0,00	0,00
	TOTALE MISSIONE 20 - Fondi e accantonamenti	0,00	0,00	0,00	0,00	0,00	0,00	0,00	0,00	0,00	0,00	0,00
03	Altri Fondi	0,00	0,00	0,00	0,00	0,00	0,00	0,00	0,00	0,00	0,00	0,00
	TOTALE MISSIONE 20 - Fondi e accantonamenti	0,00	0,00	0,00	0,00	0,00	0,00	0,00	0,00	0,00	0,00	0,00
50	MISSIONE 50 - Debito pubblico											
01	Quota interessi ammortamento mutui e prestiti obbligazionari	0,00	0,00	0,00	0,00	0,00	0,00	0,00	0,00	0,00	0,00	0,00
	TOTALE MISSIONE 50 - Debito pubblico	0,00	0,00	0,00	0,00	0,00	0,00	0,00	0,00	0,00	0,00	0,00
60	MISSIONE 60 - Anticipazioni finanziarie											
01	Restituzione anticipazione di tesoreria	0,00	0,00	0,00	0,00	0,00	0,00	0,00	0,00	0,00	0,00	0,00
	TOTALE MISSIONE 60 - Anticipazioni finanziarie	0,00	0,00	0,00	0,00	0,00	0,00	0,00	0,00	0,00	0,00	0,00
	TOTALE MACROAGGREGATI	5.495.775,36	917.116,43	14.629.101,52	39.989.403,27	0,00	0,00	0,00	0,00	459.315,89	801.797,46	62.292.509,93

Rendiconto della gestione

Spese per missioni, programmi e macroaggregati

Spese correnti: pagamenti in c/residui

PROSPETTO DELLE SPESE DI BILANCIO PER MISSIONI, PROGRAMMI E MACROAGGREGATI
SPESE CORRENTI - PAGAMENTI C/RESIDUI
Esercizio finanziario 2020

MISSIONI E PROGRAMMI \ MACROAGGREGATI	101	102	103	104	105	106	107	108	109	110	Totale
Redditi da lavoro dipendente	Imposte e tasse a carico dell'ente	Acquisto di beni e servizi	Trasferimenti correnti	Trasferimenti di tributi (solo per le Regioni)	Fondi perequativi (solo per le Regioni)	Interessi passivi	Altre spese per redditi da capitale	Rimborsi e poste correttive delle entrate	Altre spese correnti	Totale	
01 MISSIONE 1 - Servizi istituzionali, generali e di gestione	0,00	0,00	0,00	0,00	0,00	0,00	0,00	0,00	0,00	0,00	0,00
Organi istituzionali	0,00	0,00	0,00	0,00	0,00	0,00	0,00	0,00	0,00	0,00	0,00
Segreteria generale	0,00	0,00	0,00	0,00	0,00	0,00	0,00	0,00	0,00	0,00	0,00
Gestione economica, finanziaria, programmazione e provveditorato	0,00	0,00	0,00	0,00	0,00	0,00	0,00	0,00	0,00	0,00	0,00
Gestione delle entrate tributarie e servizi fiscali	0,00	0,00	0,00	0,00	0,00	0,00	0,00	0,00	0,00	0,00	0,00
Gestione dei beni demaniali e patrimoniali	0,00	0,00	0,00	0,00	0,00	0,00	0,00	0,00	0,00	0,00	0,00
Ufficio tecnico	0,00	0,00	0,00	0,00	0,00	0,00	0,00	0,00	0,00	0,00	0,00
Elezioni e consultazioni popolari - Anagrafe e stato civile	0,00	0,00	0,00	0,00	0,00	0,00	0,00	0,00	0,00	0,00	0,00
Statistica e sistemi informativi	0,00	0,00	0,00	0,00	0,00	0,00	0,00	0,00	0,00	0,00	0,00
Assistenza tecnico-amministrativa agli enti locali	0,00	0,00	0,00	0,00	0,00	0,00	0,00	0,00	0,00	0,00	0,00
Risorse umane	0,00	0,00	0,00	0,00	0,00	0,00	0,00	0,00	0,00	0,00	0,00
Altri servizi generali	0,00	0,00	0,00	0,00	0,00	0,00	0,00	0,00	0,00	0,00	0,00
Politica regionale unitaria per i servizi istituzionali, generali e di gestione (solo per le Regioni)	0,00	0,00	0,00	0,00	0,00	0,00	0,00	0,00	0,00	0,00	0,00
TOTALE MISSIONE 1 - Servizi istituzionali, generali e di gestione	0,00	0,00	0,00	0,00	0,00	0,00	0,00	0,00	0,00	0,00	0,00
02 MISSIONE 2 - Giustizia	0,00	0,00	0,00	0,00	0,00	0,00	0,00	0,00	0,00	0,00	0,00
Uffici giudiziari	0,00	0,00	0,00	0,00	0,00	0,00	0,00	0,00	0,00	0,00	0,00
Casa circondariale e altri servizi	0,00	0,00	0,00	0,00	0,00	0,00	0,00	0,00	0,00	0,00	0,00
Politica regionale unitaria per la giustizia (solo per le Regioni)	0,00	0,00	0,00	0,00	0,00	0,00	0,00	0,00	0,00	0,00	0,00
TOTALE MISSIONE 2 - Giustizia	0,00	0,00	0,00	0,00	0,00	0,00	0,00	0,00	0,00	0,00	0,00
03 MISSIONE 3 - Ordine pubblico e sicurezza	0,00	0,00	0,00	0,00	0,00	0,00	0,00	0,00	0,00	0,00	0,00
Polizia locale e amministrativa	0,00	0,00	0,00	0,00	0,00	0,00	0,00	0,00	0,00	0,00	0,00
Sistema integrato di sicurezza urbana	0,00	0,00	0,00	0,00	0,00	0,00	0,00	0,00	0,00	0,00	0,00
Politica regionale unitaria per l'ordine pubblico e la sicurezza (solo per le Regioni)	0,00	0,00	0,00	0,00	0,00	0,00	0,00	0,00	0,00	0,00	0,00
TOTALE MISSIONE 3 - Ordine pubblico e sicurezza	0,00	0,00	0,00	0,00	0,00	0,00	0,00	0,00	0,00	0,00	0,00
04 MISSIONE 4 - Istruzione e diritto allo studio	767.958,58	56.046,82	2.164.549,75	37.832.754,50	0,00	0,00	0,00	0,00	13.524,06	0,00	40.833.069,14
Istruzione prescolastica	0,00	0,00	0,00	0,00	0,00	0,00	0,00	0,00	0,00	0,00	0,00
Altri ordini di istruzione	0,00	0,00	0,00	0,00	0,00	0,00	0,00	0,00	0,00	0,00	0,00
Edilizia scolastica (solo per le Regioni)	0,00	0,00	0,00	0,00	0,00	0,00	0,00	0,00	0,00	0,00	0,00
Istruzione universitaria	767.958,58	56.046,82	2.164.549,75	37.832.754,50	0,00	0,00	0,00	0,00	13.524,06	0,00	40.833.069,14
Istruzione tecnica superiore	0,00	0,00	0,00	0,00	0,00	0,00	0,00	0,00	0,00	0,00	0,00
Servizi ausiliari all'istruzione	0,00	0,00	0,00	0,00	0,00	0,00	0,00	0,00	0,00	0,00	0,00
Diritto allo studio	0,00	0,00	28.703,36	5.154.749,78	0,00	0,00	0,00	0,00	0,00	0,00	5.183.453,14
Politica regionale unitaria per l'istruzione e il diritto allo studio (solo per le Regioni)	0,00	0,00	0,00	0,00	0,00	0,00	0,00	0,00	0,00	0,00	0,00
TOTALE MISSIONE 4 - Istruzione e diritto allo studio	767.958,58	56.046,82	2.193.253,11	42.987.504,28	0,00	0,00	0,00	0,00	13.524,06	18.235,43	46.036.522,28
05 MISSIONE 5 - Tutela e valorizzazione dei beni e attività culturali	0,00	0,00	0,00	0,00	0,00	0,00	0,00	0,00	0,00	0,00	0,00
Valorizzazione dei beni di interesse storico	0,00	0,00	0,00	0,00	0,00	0,00	0,00	0,00	0,00	0,00	0,00
Attività culturali e interventi diversi nel settore culturale	0,00	0,00	0,00	0,00	0,00	0,00	0,00	0,00	0,00	0,00	0,00
Politica regionale unitaria per la tutela dei beni e delle attività culturali (solo per le Regioni)	0,00	0,00	0,00	0,00	0,00	0,00	0,00	0,00	0,00	0,00	0,00
TOTALE MISSIONE 5 - Tutela e valorizzazione dei beni e attività culturali	0,00	0,00	0,00	0,00	0,00	0,00	0,00	0,00	0,00	0,00	0,00
06 MISSIONE 6 - Politiche giovanili, sport e tempo libero	0,00	0,00	0,00	0,00	0,00	0,00	0,00	0,00	0,00	0,00	0,00

PROSPETTO DELLE SPESE DI BILANCIO PER MISSIONI, PROGRAMMI E MACROAGGREGATI
SPESE CORRENTI - PAGAMENTI C/RESIDUI
Esercizio finanziario 2020

MISSIONI E PROGRAMMI \ MACROAGGREGATI	101	102	103	104	105	106	107	108	109	110	Totale
Redditi da lavoro dipendente	Imposte e tasse a carico dell'ente	Acquisto di beni e servizi	Trasferimenti correnti	Trasferimenti di tributi (solo per le Regioni)	Fondi perequativi (solo per le Regioni)	Interessi passivi	Altre spese per redditi da capitale	Rimborsi e poste correttive delle entrate	Altre spese correnti	Totale	
01 Sport e tempo libero	0,00	0,00	0,00	0,00	0,00	0,00	0,00	0,00	0,00	0,00	0,00
02 Giovani	0,00	0,00	0,00	0,00	0,00	0,00	0,00	0,00	0,00	0,00	0,00
03 Politica regionale unitaria per i giovani, lo sport e il tempo libero (solo per le Regioni)	0,00	0,00	0,00	0,00	0,00	0,00	0,00	0,00	0,00	0,00	0,00
TOTALE MISSIONE 6 - Politiche giovanili, sport e tempo libero	0,00	0,00	0,00	0,00	0,00	0,00	0,00	0,00	0,00	0,00	0,00
07 MISSIONE 7 - Turismo											
01 Sviluppo e valorizzazione del turismo	0,00	0,00	0,00	0,00	0,00	0,00	0,00	0,00	0,00	0,00	0,00
02 Politica regionale unitaria per il turismo (solo per le Regioni)	0,00	0,00	0,00	0,00	0,00	0,00	0,00	0,00	0,00	0,00	0,00
TOTALE MISSIONE 7 - Turismo	0,00	0,00	0,00	0,00	0,00	0,00	0,00	0,00	0,00	0,00	0,00
08 MISSIONE 8 - Assetto del territorio ed edilizia abitativa											
01 Urbanistica assetto del territorio	0,00	0,00	0,00	0,00	0,00	0,00	0,00	0,00	0,00	0,00	0,00
02 Edilizia residenziale pubblica e locale e piani di edilizia economico-popolare	0,00	0,00	0,00	0,00	0,00	0,00	0,00	0,00	0,00	0,00	0,00
03 Politica regionale unitaria per l'assetto del territorio e l'edilizia abitativa (solo per le Regioni)	0,00	0,00	0,00	0,00	0,00	0,00	0,00	0,00	0,00	0,00	0,00
TOTALE MISSIONE 8 - Assetto del territorio ed edilizia abitativa	0,00	0,00	0,00	0,00	0,00	0,00	0,00	0,00	0,00	0,00	0,00
09 MISSIONE 9 - Sviluppo sostenibile e tutela del territorio e dell'ambiente											
01 Difesa del suolo	0,00	0,00	0,00	0,00	0,00	0,00	0,00	0,00	0,00	0,00	0,00
02 Tutela, valorizzazione e recupero ambientale	0,00	0,00	0,00	0,00	0,00	0,00	0,00	0,00	0,00	0,00	0,00
03 Rifiuti	0,00	0,00	0,00	0,00	0,00	0,00	0,00	0,00	0,00	0,00	0,00
04 Servizio idrico integrato	0,00	0,00	0,00	0,00	0,00	0,00	0,00	0,00	0,00	0,00	0,00
05 Aree protette, parchi naturali, protezione naturalistica e forestazione	0,00	0,00	0,00	0,00	0,00	0,00	0,00	0,00	0,00	0,00	0,00
06 Tutela e valorizzazione delle risorse idriche	0,00	0,00	0,00	0,00	0,00	0,00	0,00	0,00	0,00	0,00	0,00
07 Tutela e valorizzazione del territorio montano piccoli Comuni	0,00	0,00	0,00	0,00	0,00	0,00	0,00	0,00	0,00	0,00	0,00
08 Sviluppo sostenibile territorio montano piccoli Comuni	0,00	0,00	0,00	0,00	0,00	0,00	0,00	0,00	0,00	0,00	0,00
09 Qualità dell'aria e riduzione dell'inquinamento	0,00	0,00	0,00	0,00	0,00	0,00	0,00	0,00	0,00	0,00	0,00
Politica regionale unitaria per lo sviluppo sostenibile e la tutela del territorio e dell'ambiente (solo per le Regioni)	0,00	0,00	0,00	0,00	0,00	0,00	0,00	0,00	0,00	0,00	0,00
TOTALE MISSIONE 9 - Sviluppo sostenibile e tutela del territorio e dell'ambiente	0,00	0,00	0,00	0,00	0,00	0,00	0,00	0,00	0,00	0,00	0,00
10 MISSIONE 10 - Trasporti e diritto alla mobilità											
01 Trasporto ferroviario	0,00	0,00	0,00	0,00	0,00	0,00	0,00	0,00	0,00	0,00	0,00
02 Trasporto pubblico locale	0,00	0,00	0,00	0,00	0,00	0,00	0,00	0,00	0,00	0,00	0,00
03 Trasporto per vie d'acqua	0,00	0,00	0,00	0,00	0,00	0,00	0,00	0,00	0,00	0,00	0,00
04 Altre modalità di trasporto	0,00	0,00	0,00	0,00	0,00	0,00	0,00	0,00	0,00	0,00	0,00
05 Viabilità e infrastrutture stradali	0,00	0,00	0,00	0,00	0,00	0,00	0,00	0,00	0,00	0,00	0,00
06 Politica regionale unitaria per i trasporti e il diritto alla mobilità (solo per le Regioni)	0,00	0,00	0,00	0,00	0,00	0,00	0,00	0,00	0,00	0,00	0,00
TOTALE MISSIONE 10 - Trasporti e diritto alla mobilità	0,00	0,00	0,00	0,00	0,00	0,00	0,00	0,00	0,00	0,00	0,00
11 MISSIONE 11 - Soccorso civile											
01 Sistema di protezione civile	0,00	0,00	0,00	0,00	0,00	0,00	0,00	0,00	0,00	0,00	0,00
02 Interventi a seguito di calamità naturali	0,00	0,00	0,00	0,00	0,00	0,00	0,00	0,00	0,00	0,00	0,00
03 Politica regionale unitaria per il soccorso e la protezione civile (solo per le Regioni)	0,00	0,00	0,00	0,00	0,00	0,00	0,00	0,00	0,00	0,00	0,00
TOTALE MISSIONE 11 - Soccorso civile	0,00	0,00	0,00	0,00	0,00	0,00	0,00	0,00	0,00	0,00	0,00

PROSPETTO DELLE SPESE DI BILANCIO PER MISSIONI, PROGRAMMI E MACROAGGREGATI
SPESE CORRENTI - PAGAMENTI C/RESIDUI
Esercizio finanziario 2020

MISSIONI E PROGRAMMI \ MACROAGGREGATI	101	102	103	104	105	106	107	108	109	110	Totale
Redditi da lavoro dipendente	Imposte e tasse a carico dell'ente	Acquisto di beni e servizi	Trasferimenti correnti	Trasferimenti di tributi (solo per le Regioni)	Fondi perequativi (solo per le Regioni)	Interessi passivi	Altre spese per redditi da capitale	Rimborsi e poste correttive delle entrate	Altre spese correnti	Totale	
12	101	102	103	104	105	106	107	108	109	110	100
<i>MISSIONE 12 - Diritti sociali, politiche sociali e famiglia</i>											
01 Interventi per l'infanzia e i minori e per asili nido	0,00	0,00	0,00	0,00	0,00	0,00	0,00	0,00	0,00	0,00	0,00
02 Interventi per la disabilità	0,00	0,00	0,00	0,00	0,00	0,00	0,00	0,00	0,00	0,00	0,00
03 Interventi per gli anziani	0,00	0,00	0,00	0,00	0,00	0,00	0,00	0,00	0,00	0,00	0,00
04 Interventi per soggetti a rischio di esclusione sociale	0,00	0,00	0,00	0,00	0,00	0,00	0,00	0,00	0,00	0,00	0,00
05 Interventi per le famiglie	0,00	0,00	0,00	0,00	0,00	0,00	0,00	0,00	0,00	0,00	0,00
06 Interventi per il diritto alla casa	0,00	0,00	0,00	0,00	0,00	0,00	0,00	0,00	0,00	0,00	0,00
07 Programmazione e governo della rete dei servizi sociosanitari e sociali	0,00	0,00	0,00	0,00	0,00	0,00	0,00	0,00	0,00	0,00	0,00
08 Cooperazione e associazionismo	0,00	0,00	0,00	0,00	0,00	0,00	0,00	0,00	0,00	0,00	0,00
09 Servizio necroscopico e cimiteriale	0,00	0,00	0,00	0,00	0,00	0,00	0,00	0,00	0,00	0,00	0,00
10 Politica regionale unitaria per i diritti sociali e la famiglia (solo per le Regioni)	0,00	0,00	0,00	0,00	0,00	0,00	0,00	0,00	0,00	0,00	0,00
TOTALE MISSIONE 12 - Diritti sociali, politiche sociali e famiglia	0,00	0,00	0,00	0,00	0,00	0,00	0,00	0,00	0,00	0,00	0,00
13											
<i>MISSIONE 13 - Tutela della salute</i>											
04 Servizio sanitario regionale - piano di disavanzi sanitari relativi ad esercizi pregressi	0,00	0,00	0,00	0,00	0,00	0,00	0,00	0,00	0,00	0,00	0,00
05 Servizio sanitario regionale - investimenti sanitari	0,00	0,00	0,00	0,00	0,00	0,00	0,00	0,00	0,00	0,00	0,00
07 Ulteriori spese in materia sanitaria	0,00	0,00	0,00	0,00	0,00	0,00	0,00	0,00	0,00	0,00	0,00
08 Politica regionale unitaria per la tutela della salute (solo per le Regioni)	0,00	0,00	0,00	0,00	0,00	0,00	0,00	0,00	0,00	0,00	0,00
TOTALE MISSIONE 13 - Tutela della salute	0,00	0,00	0,00	0,00	0,00	0,00	0,00	0,00	0,00	0,00	0,00
14											
<i>MISSIONE 14 - Sviluppo economico e competitività</i>											
01 Industria, PMI e Artigianato	0,00	0,00	0,00	0,00	0,00	0,00	0,00	0,00	0,00	0,00	0,00
02 Commercio - reti distributive - tutela dei consumatori	0,00	0,00	0,00	0,00	0,00	0,00	0,00	0,00	0,00	0,00	0,00
03 Ricerca e innovazione	0,00	0,00	0,00	0,00	0,00	0,00	0,00	0,00	0,00	0,00	0,00
04 Reti e altri servizi di pubblica utilità - Fermaete	0,00	0,00	0,00	0,00	0,00	0,00	0,00	0,00	0,00	0,00	0,00
05 Politica regionale unitaria per lo sviluppo economico e la competitività (solo per le Regioni)	0,00	0,00	0,00	0,00	0,00	0,00	0,00	0,00	0,00	0,00	0,00
TOTALE MISSIONE 14 - Sviluppo economico e competitività	0,00	0,00	0,00	0,00	0,00	0,00	0,00	0,00	0,00	0,00	0,00
15											
<i>MISSIONE 15 - Politiche per il lavoro e la formazione professionale</i>											
01 Servizi per lo sviluppo del mercato del lavoro	0,00	0,00	0,00	0,00	0,00	0,00	0,00	0,00	0,00	0,00	0,00
02 Formazione professionale	0,00	0,00	0,00	0,00	0,00	0,00	0,00	0,00	0,00	0,00	0,00
03 Sostegno all'occupazione	0,00	0,00	0,00	0,00	0,00	0,00	0,00	0,00	0,00	0,00	0,00
04 Politica regionale unitaria per il lavoro e la formazione professionale (solo per le Regioni)	0,00	0,00	0,00	0,00	0,00	0,00	0,00	0,00	0,00	0,00	0,00
TOTALE MISSIONE 15 - Politiche per il lavoro e la formazione professionale	0,00	0,00	0,00	0,00	0,00	0,00	0,00	0,00	0,00	0,00	0,00
16											
<i>MISSIONE 16 - Agricoltura, politiche agroalimentari e pesca</i>											
01 Sviluppo del settore agricolo e del sistema agroalimentare	0,00	0,00	0,00	0,00	0,00	0,00	0,00	0,00	0,00	0,00	0,00
02 Caccia e pesca	0,00	0,00	0,00	0,00	0,00	0,00	0,00	0,00	0,00	0,00	0,00
03 Politica regionale unitaria per l'agricoltura, i sistemi agroalimentari, la caccia e la pesca (solo per le Regioni)	0,00	0,00	0,00	0,00	0,00	0,00	0,00	0,00	0,00	0,00	0,00
TOTALE MISSIONE 16 - Agricoltura, politiche agroalimentari e pesca	0,00	0,00	0,00	0,00	0,00	0,00	0,00	0,00	0,00	0,00	0,00
17											
<i>MISSIONE 17 - Energia e diversificazione delle fonti energetiche</i>											

PROSPETTO DELLE SPESE DI BILANCIO PER MISSIONI, PROGRAMMI E MACROAGGREGATI
SPESE CORRENTI - PAGAMENTI C/RESIDUI
Esercizio finanziario 2020

	MISSIONI E PROGRAMMI \ MACROAGGREGATI	Redditi da lavoro dipendente	Imposte e tasse a carico dell'ente	Acquisto di beni e servizi	Trasferimenti correnti	Trasferimenti di tributi (solo per le Regioni)	Fondi perequativi (solo per le Regioni)	Interessi passivi	Altre spese per redditi da capitale	Rimborsi e poste correttive delle entrate	Altre spese correnti	Totale
		101	102	103	104	105	106	107	108	109	110	100
01	Fonti energetiche	0,00	0,00	0,00	0,00	0,00	0,00	0,00	0,00	0,00	0,00	0,00
02	Politica regionale unitaria per l'energia e la diversificazione delle fonti energetiche (solo per le Regioni)	0,00	0,00	0,00	0,00	0,00	0,00	0,00	0,00	0,00	0,00	0,00
	TOTALE MISSIONE 17 - Energia e diversificazione delle fonti energetiche	0,00	0,00	0,00	0,00	0,00	0,00	0,00	0,00	0,00	0,00	0,00
18	MISSIONE 18 - Relazioni con le altre autonomie territoriali e locali											
01	Relazioni finanziarie con le altre autonomie territoriali	0,00	0,00	0,00	0,00	0,00	0,00	0,00	0,00	0,00	0,00	0,00
02	Politica regionale unitaria per le relazioni con le altre autonomie territoriali e locali (solo per le Regioni)	0,00	0,00	0,00	0,00	0,00	0,00	0,00	0,00	0,00	0,00	0,00
	TOTALE MISSIONE 18 - Relazioni con le altre autonomie territoriali e locali	0,00	0,00	0,00	0,00	0,00	0,00	0,00	0,00	0,00	0,00	0,00
19	MISSIONE 19 - Relazioni internazionali											
01	Relazioni internazionali e Cooperazione allo sviluppo	0,00	0,00	0,00	0,00	0,00	0,00	0,00	0,00	0,00	0,00	0,00
02	Cooperazione territoriale (solo per le Regioni)	0,00	0,00	0,00	0,00	0,00	0,00	0,00	0,00	0,00	0,00	0,00
	TOTALE MISSIONE 19 - Relazioni internazionali	0,00	0,00	0,00	0,00	0,00	0,00	0,00	0,00	0,00	0,00	0,00
20	MISSIONE 20 - Fondi e accantonamenti											
01	Fondo di riserva	0,00	0,00	0,00	0,00	0,00	0,00	0,00	0,00	0,00	0,00	0,00
02	Fondo crediti di dubbia esigibilità	0,00	0,00	0,00	0,00	0,00	0,00	0,00	0,00	0,00	0,00	0,00
03	Altri Fondi	0,00	0,00	0,00	0,00	0,00	0,00	0,00	0,00	0,00	0,00	0,00
	TOTALE MISSIONE 20 - Fondi e accantonamenti	0,00	0,00	0,00	0,00	0,00	0,00	0,00	0,00	0,00	0,00	0,00
03	Altri Fondi	0,00	0,00	0,00	0,00	0,00	0,00	0,00	0,00	0,00	0,00	0,00
	TOTALE MISSIONE 20 - Fondi e accantonamenti	0,00	0,00	0,00	0,00	0,00	0,00	0,00	0,00	0,00	0,00	0,00
50	MISSIONE 50 - Debito pubblico											
01	Quota interessi ammortamento mutui e prestiti obbligazionari	0,00	0,00	0,00	0,00	0,00	0,00	0,00	0,00	0,00	0,00	0,00
	TOTALE MISSIONE 50 - Debito pubblico	0,00	0,00	0,00	0,00	0,00	0,00	0,00	0,00	0,00	0,00	0,00
60	MISSIONE 60 - Anticipazioni finanziarie											
01	Restituzione anticipazione di tesoreria	0,00	0,00	0,00	0,00	0,00	0,00	0,00	0,00	0,00	0,00	0,00
	TOTALE MISSIONE 60 - Anticipazioni finanziarie	0,00	0,00	0,00	0,00	0,00	0,00	0,00	0,00	0,00	0,00	0,00
	TOTALE MACROAGGREGATI	767.958,58	56.046,82	2.193.253,11	42.987.504,28	0,00	0,00	0,00	0,00	13.524,06	18.235,43	46.036.522,28

Rendiconto della gestione

Spese per missioni, programmi e macroaggregati

**Spese in conto capitale e spese per incremento di attività finanziarie:
impegni**

PROSPETTO DELLE SPESE DI BILANCIO PER MISSIONI, PROGRAMMI E MACROAGGREGATI
SPESE IN CONTO CAPITALE E SPESE PER INCREMENTO DI ATTIVITA' FINANZIARIE
IMPEGNI

Esercizio finanziario 2020

	201	202	203	204	205	200	301	302	303	304	Totale SPESE PER INCREMENTO DI ATTIVITA' FINANZIARIE
MISSIONI E PROGRAMMI \ MACROAGGREGATI											
MISSIONE 1 - Servizi istituzionali, generali e di gestione											
01 Organi istituzionali	0,00	0,00	0,00	0,00	0,00	0,00	0,00	0,00	0,00	0,00	0,00
02 Segreteria generale	0,00	0,00	0,00	0,00	0,00	0,00	0,00	0,00	0,00	0,00	0,00
03 Gestione economica, finanziaria, programmazione e provveditorato	0,00	0,00	0,00	0,00	0,00	0,00	0,00	0,00	0,00	0,00	0,00
04 Gestione delle entrate tributarie e servizi fiscali	0,00	0,00	0,00	0,00	0,00	0,00	0,00	0,00	0,00	0,00	0,00
05 Gestione dei beni demaniali e patrimoniali	0,00	0,00	0,00	0,00	0,00	0,00	0,00	0,00	0,00	0,00	0,00
06 Ufficio tecnico	0,00	0,00	0,00	0,00	0,00	0,00	0,00	0,00	0,00	0,00	0,00
07 Elezioni e consultazioni popolari - Anagrafe e stato civile	0,00	0,00	0,00	0,00	0,00	0,00	0,00	0,00	0,00	0,00	0,00
08 Statistica e sistemi informativi	0,00	0,00	0,00	0,00	0,00	0,00	0,00	0,00	0,00	0,00	0,00
09 Assistenza tecnico-amministrativa agli enti locali	0,00	0,00	0,00	0,00	0,00	0,00	0,00	0,00	0,00	0,00	0,00
10 Risorse umane	0,00	0,00	0,00	0,00	0,00	0,00	0,00	0,00	0,00	0,00	0,00
11 Altri servizi generali	0,00	0,00	0,00	0,00	0,00	0,00	0,00	0,00	0,00	0,00	0,00
12 Politica regionale unitaria per i servizi istituzionali, generali e di gestione (solo per le Regioni)	0,00	0,00	0,00	0,00	0,00	0,00	0,00	0,00	0,00	0,00	0,00
TOTALE MISSIONE 1 - Servizi istituzionali, generali e di gestione	0,00	0,00	0,00	0,00	0,00	0,00	0,00	0,00	0,00	0,00	0,00
MISSIONE 2 - Giustizia											
01 Uffici giudiziari	0,00	0,00	0,00	0,00	0,00	0,00	0,00	0,00	0,00	0,00	0,00
02 Casa circondariale e altri servizi	0,00	0,00	0,00	0,00	0,00	0,00	0,00	0,00	0,00	0,00	0,00
03 Politica regionale unitaria per la giustizia (solo per le Regioni)	0,00	0,00	0,00	0,00	0,00	0,00	0,00	0,00	0,00	0,00	0,00
TOTALE MISSIONE 2 - Giustizia	0,00	0,00	0,00	0,00	0,00	0,00	0,00	0,00	0,00	0,00	0,00
MISSIONE 3 - Ordine pubblico e sicurezza											
01 Polizia locale e amministrativa	0,00	0,00	0,00	0,00	0,00	0,00	0,00	0,00	0,00	0,00	0,00
02 Sistema integrato di sicurezza urbana	0,00	0,00	0,00	0,00	0,00	0,00	0,00	0,00	0,00	0,00	0,00
03 Politica regionale unitaria per l'ordine pubblico e la sicurezza (solo per le Regioni)	0,00	0,00	0,00	0,00	0,00	0,00	0,00	0,00	0,00	0,00	0,00
TOTALE MISSIONE 3 - Ordine pubblico e sicurezza	0,00	0,00	0,00	0,00	0,00	0,00	0,00	0,00	0,00	0,00	0,00
MISSIONE 4 - Istruzione e diritto allo studio											
01 Istruzione prescolastica	0,00	0,00	0,00	0,00	0,00	0,00	0,00	0,00	0,00	0,00	0,00
02 Altri ordini di istruzione	0,00	0,00	0,00	0,00	0,00	0,00	0,00	0,00	0,00	0,00	0,00
03 Edilizia scolastica (solo per le Regioni)	0,00	0,00	0,00	0,00	0,00	0,00	0,00	0,00	0,00	0,00	0,00
04 Istruzione universitaria	0,00	0,00	0,00	0,00	1.889.595,13	1.889.595,13	0,00	0,00	0,00	0,00	0,00
05 Istruzione tecnica superiore	0,00	0,00	0,00	0,00	0,00	0,00	0,00	0,00	0,00	0,00	0,00
06 Servizi ausiliari all'istruzione	0,00	0,00	0,00	0,00	0,00	0,00	0,00	0,00	0,00	0,00	0,00
07 Diritto allo studio	0,00	0,00	0,00	0,00	0,00	0,00	0,00	0,00	0,00	0,00	0,00
08 Politica regionale unitaria per l'istruzione e il diritto allo studio (solo per le Regioni)	0,00	0,00	0,00	0,00	0,00	0,00	0,00	0,00	0,00	0,00	0,00
TOTALE MISSIONE 4 - Istruzione e diritto allo studio	0,00	0,00	0,00	0,00	1.889.595,13	1.889.595,13	0,00	0,00	0,00	0,00	0,00
MISSIONE 5 - Tutela e valorizzazione dei beni e attività culturali											
01 Valorizzazione dei beni di interesse storico.	0,00	0,00	0,00	0,00	0,00	0,00	0,00	0,00	0,00	0,00	0,00
02 Attività culturali e interventi diversi nel settore culturale	0,00	0,00	0,00	0,00	0,00	0,00	0,00	0,00	0,00	0,00	0,00

PROSPETTO DELLE SPESE DI BILANCIO PER MISSIONI, PROGRAMMI E MACROAGGREGATI
SPESE IN CONTO CAPITALE E SPESE PER INCREMENTO DI ATTIVITA' FINANZIARIE
IMPEGNI

Esercizio finanziario 2020

	Tributi in conto capitale a carico dell'ente	Investimenti fissi lordi e acquisto di terreni	Contributi agli investimenti	Altri trasferimenti in conto capitale	Altre spese in conto capitale	Totale SPESE IN CONTO CAPITALE	Acquisizioni di attività finanziarie	Concessione crediti di breve termine	Concessione crediti di medio - lungo termine	Altre spese per incremento di attività finanziarie	Totale SPESE PER INCREMENTO DI ATTIVITA' FINANZIARIE
	201	202	203	204	205	200	301	302	303	304	300
MISSIONI E PROGRAMMI \ MACROAGGREGATI											
03	0,00	0,00	0,00	0,00	0,00	0,00	0,00	0,00	0,00	0,00	0,00
	0,00	0,00	0,00	0,00	0,00	0,00	0,00	0,00	0,00	0,00	0,00
MISSIONE 6 - Politiche giovanili, sport e tempo libero											
01	0,00	0,00	0,00	0,00	0,00	0,00	0,00	0,00	0,00	0,00	0,00
02	0,00	0,00	0,00	0,00	0,00	0,00	0,00	0,00	0,00	0,00	0,00
03	0,00	0,00	0,00	0,00	0,00	0,00	0,00	0,00	0,00	0,00	0,00
TOTALE MISSIONE 6 - Politiche giovanili, sport e tempo libero	0,00	0,00	0,00	0,00	0,00	0,00	0,00	0,00	0,00	0,00	0,00
MISSIONE 7 - Turismo											
01	0,00	0,00	0,00	0,00	0,00	0,00	0,00	0,00	0,00	0,00	0,00
02	0,00	0,00	0,00	0,00	0,00	0,00	0,00	0,00	0,00	0,00	0,00
TOTALE MISSIONE 7 - Turismo	0,00	0,00	0,00	0,00	0,00	0,00	0,00	0,00	0,00	0,00	0,00
MISSIONE 8 - Assetto del territorio ed edilizia abitativa											
01	0,00	0,00	0,00	0,00	0,00	0,00	0,00	0,00	0,00	0,00	0,00
02	0,00	0,00	0,00	0,00	0,00	0,00	0,00	0,00	0,00	0,00	0,00
03	0,00	0,00	0,00	0,00	0,00	0,00	0,00	0,00	0,00	0,00	0,00
TOTALE MISSIONE 8 - Assetto del territorio ed edilizia abitativa	0,00	0,00	0,00	0,00	0,00	0,00	0,00	0,00	0,00	0,00	0,00
MISSIONE 9 - Sviluppo sostenibile e tutela del territorio e dell'ambiente											
01	0,00	0,00	0,00	0,00	0,00	0,00	0,00	0,00	0,00	0,00	0,00
02	0,00	0,00	0,00	0,00	0,00	0,00	0,00	0,00	0,00	0,00	0,00
03	0,00	0,00	0,00	0,00	0,00	0,00	0,00	0,00	0,00	0,00	0,00
04	0,00	0,00	0,00	0,00	0,00	0,00	0,00	0,00	0,00	0,00	0,00
05	0,00	0,00	0,00	0,00	0,00	0,00	0,00	0,00	0,00	0,00	0,00
06	0,00	0,00	0,00	0,00	0,00	0,00	0,00	0,00	0,00	0,00	0,00
07	0,00	0,00	0,00	0,00	0,00	0,00	0,00	0,00	0,00	0,00	0,00
08	0,00	0,00	0,00	0,00	0,00	0,00	0,00	0,00	0,00	0,00	0,00
09	0,00	0,00	0,00	0,00	0,00	0,00	0,00	0,00	0,00	0,00	0,00
TOTALE MISSIONE 9 - Sviluppo sostenibile e tutela del territorio e dell'ambiente	0,00	0,00	0,00	0,00	0,00	0,00	0,00	0,00	0,00	0,00	0,00
MISSIONE 10 - Trasporti e diritto alla mobilità											
01	0,00	0,00	0,00	0,00	0,00	0,00	0,00	0,00	0,00	0,00	0,00
02	0,00	0,00	0,00	0,00	0,00	0,00	0,00	0,00	0,00	0,00	0,00
03	0,00	0,00	0,00	0,00	0,00	0,00	0,00	0,00	0,00	0,00	0,00
04	0,00	0,00	0,00	0,00	0,00	0,00	0,00	0,00	0,00	0,00	0,00
05	0,00	0,00	0,00	0,00	0,00	0,00	0,00	0,00	0,00	0,00	0,00
06	0,00	0,00	0,00	0,00	0,00	0,00	0,00	0,00	0,00	0,00	0,00
TOTALE MISSIONE 10 - Trasporti e diritto alla mobilità	0,00	0,00	0,00	0,00	0,00	0,00	0,00	0,00	0,00	0,00	0,00

Rendiconto della gestione

Spese per missioni, programmi e macroaggregati

**Spese in conto capitale e spese per incremento di attività finanziarie:
Pagamenti in c/competenza**

PROSPETTO DELLE SPESE DI BILANCIO PER MISSIONI, PROGRAMMI E MACROAGGREGATI

SPESE IN CONTO CAPITALE E SPESE PER INCREMENTO DI ATTIVITA' FINANZIARIE

PAGAMENTI IN C/COMPETENZA

Esercizio finanziario 2020

	201	202	203	204	205	200	301	302	303	304	Totale SPESE PER INCREMENTO O DI ATTIVITA' FINANZIARIE
MISSIONI E PROGRAMMI (MACROAGGREGATI)											
01											
<i>MISSIONE 1 - Servizi istituzionali, generali e di gestione</i>											
Organi istituzionali	0,00	0,00	0,00	0,00	0,00	0,00	0,00	0,00	0,00	0,00	0,00
Segreteria generale	0,00	0,00	0,00	0,00	0,00	0,00	0,00	0,00	0,00	0,00	0,00
Gestione economica, finanziaria, programmazione e provveditorato	0,00	0,00	0,00	0,00	0,00	0,00	0,00	0,00	0,00	0,00	0,00
Gestione delle entrate tributarie e servizi fiscali	0,00	0,00	0,00	0,00	0,00	0,00	0,00	0,00	0,00	0,00	0,00
Gestione dei beni demaniali e patrimoniali	0,00	0,00	0,00	0,00	0,00	0,00	0,00	0,00	0,00	0,00	0,00
Ufficio tecnico	0,00	0,00	0,00	0,00	0,00	0,00	0,00	0,00	0,00	0,00	0,00
Elezioni e consultazioni popolari - Anagrafe e stato civile	0,00	0,00	0,00	0,00	0,00	0,00	0,00	0,00	0,00	0,00	0,00
Statistica e sistemi informativi	0,00	0,00	0,00	0,00	0,00	0,00	0,00	0,00	0,00	0,00	0,00
Assistenza tecnico-amministrativa agli enti locali	0,00	0,00	0,00	0,00	0,00	0,00	0,00	0,00	0,00	0,00	0,00
Risorse umane	0,00	0,00	0,00	0,00	0,00	0,00	0,00	0,00	0,00	0,00	0,00
Altri servizi generali	0,00	0,00	0,00	0,00	0,00	0,00	0,00	0,00	0,00	0,00	0,00
Politica regionale unitaria per i servizi istituzionali, generali e di gestione (solo per le Regioni)	0,00	0,00	0,00	0,00	0,00	0,00	0,00	0,00	0,00	0,00	0,00
TOTALE MISSIONE 1 - Servizi istituzionali, generali e di gestione	0,00	0,00	0,00	0,00	0,00	0,00	0,00	0,00	0,00	0,00	0,00
02											
<i>MISSIONE 2 - Giustizia</i>											
Uffici giudiziari	0,00	0,00	0,00	0,00	0,00	0,00	0,00	0,00	0,00	0,00	0,00
Casa circondariale e altri servizi	0,00	0,00	0,00	0,00	0,00	0,00	0,00	0,00	0,00	0,00	0,00
Politica regionale unitaria per la giustizia (solo per le Regioni)	0,00	0,00	0,00	0,00	0,00	0,00	0,00	0,00	0,00	0,00	0,00
TOTALE MISSIONE 2 - Giustizia	0,00	0,00	0,00	0,00	0,00	0,00	0,00	0,00	0,00	0,00	0,00
03											
<i>MISSIONE 3 - Ordine pubblico e sicurezza</i>											
Polizia locale e amministrativa	0,00	0,00	0,00	0,00	0,00	0,00	0,00	0,00	0,00	0,00	0,00
Sistema integrato di sicurezza urbana	0,00	0,00	0,00	0,00	0,00	0,00	0,00	0,00	0,00	0,00	0,00
Politica regionale unitaria per l'ordine pubblico e la sicurezza (solo per le Regioni)	0,00	0,00	0,00	0,00	0,00	0,00	0,00	0,00	0,00	0,00	0,00
TOTALE MISSIONE 3 - Ordine pubblico e sicurezza	0,00	0,00	0,00	0,00	0,00	0,00	0,00	0,00	0,00	0,00	0,00
04											
<i>MISSIONE 4 - Istruzione e diritto allo studio</i>											
Istruzione prescolastica	0,00	0,00	0,00	0,00	0,00	0,00	0,00	0,00	0,00	0,00	0,00
Altri ordini di istruzione	0,00	0,00	0,00	0,00	0,00	0,00	0,00	0,00	0,00	0,00	0,00
Edilizia scolastica (solo per le Regioni)	0,00	0,00	0,00	0,00	0,00	0,00	0,00	0,00	0,00	0,00	0,00
Istruzione universitaria	0,00	0,00	0,00	0,00	0,00	0,00	0,00	0,00	0,00	0,00	0,00
Istruzione tecnica superiore	0,00	0,00	0,00	0,00	0,00	0,00	0,00	0,00	0,00	0,00	0,00
Servizi ausiliari all'istruzione	0,00	0,00	0,00	0,00	0,00	0,00	0,00	0,00	0,00	0,00	0,00
Diritto allo studio	0,00	0,00	0,00	0,00	0,00	0,00	0,00	0,00	0,00	0,00	0,00
Politica regionale unitaria per l'istruzione e il diritto allo studio (solo per le Regioni)	0,00	0,00	0,00	0,00	0,00	0,00	0,00	0,00	0,00	0,00	0,00
TOTALE MISSIONE 4 - Istruzione e diritto allo studio	0,00	0,00	0,00	0,00	418.701,83	418.701,83	0,00	0,00	0,00	0,00	0,00
05											
<i>MISSIONE 5 - Tutela e valorizzazione dei beni e attività culturali</i>											
Valorizzazione dei beni di interesse storico.	0,00	0,00	0,00	0,00	0,00	0,00	0,00	0,00	0,00	0,00	0,00
Attività culturali e interventi diversi nel settore culturale	0,00	0,00	0,00	0,00	0,00	0,00	0,00	0,00	0,00	0,00	0,00

PROSPETTO DELLE SPESE DI BILANCIO PER MISSIONI, PROGRAMMI E MACROAGGREGATI

SPESE IN CONTO CAPITALE E SPESE PER INCREMENTO DI ATTIVITA' FINANZIARIE

PAGAMENTI IN C/COMPETENZA

Esercizio finanziario 2020

		201	202	203	204	205	200	301	302	303	304	300
	MISSIONI E PROGRAMMI \ MACROAGGREGATI											
03	Politica regionale unitaria per la tutela dei beni e delle attività culturali (solo per le Regioni)	0,00	0,00	0,00	0,00	0,00	0,00	0,00	0,00	0,00	0,00	0,00
	TOTALE MISSIONE 5 - Tutela e valorizzazione dei beni e attività culturali	0,00	0,00	0,00	0,00	0,00	0,00	0,00	0,00	0,00	0,00	0,00
06	MISSIONE 6 - Politiche giovanili, sport e tempo libero											
01	Sport e tempo libero	0,00	0,00	0,00	0,00	0,00	0,00	0,00	0,00	0,00	0,00	0,00
02	Giovani	0,00	0,00	0,00	0,00	0,00	0,00	0,00	0,00	0,00	0,00	0,00
03	Politica regionale unitaria per i giovani, lo sport e il tempo libero (solo per le Regioni)	0,00	0,00	0,00	0,00	0,00	0,00	0,00	0,00	0,00	0,00	0,00
	TOTALE MISSIONE 6 - Politiche giovanili, sport e tempo libero	0,00	0,00	0,00	0,00	0,00	0,00	0,00	0,00	0,00	0,00	0,00
07	MISSIONE 7 - Turismo											
01	Sviluppo e valorizzazione del turismo	0,00	0,00	0,00	0,00	0,00	0,00	0,00	0,00	0,00	0,00	0,00
02	Politica regionale unitaria per il turismo (solo per le Regioni)	0,00	0,00	0,00	0,00	0,00	0,00	0,00	0,00	0,00	0,00	0,00
	TOTALE MISSIONE 7 - Turismo	0,00	0,00	0,00	0,00	0,00	0,00	0,00	0,00	0,00	0,00	0,00
08	MISSIONE 8 - Assetto del territorio ed edilizia abitativa											
01	Urbanistica assetto del territorio	0,00	0,00	0,00	0,00	0,00	0,00	0,00	0,00	0,00	0,00	0,00
02	Edilizia residenziale pubblica e locale e piani di edilizia economico-popolare	0,00	0,00	0,00	0,00	0,00	0,00	0,00	0,00	0,00	0,00	0,00
03	Politica regionale unitaria per l'assetto del territorio e l'edilizia abitativa (solo per le Regioni)	0,00	0,00	0,00	0,00	0,00	0,00	0,00	0,00	0,00	0,00	0,00
	TOTALE MISSIONE 8 - Assetto del territorio ed edilizia abitativa	0,00	0,00	0,00	0,00	0,00	0,00	0,00	0,00	0,00	0,00	0,00
09	MISSIONE 9 - Sviluppo sostenibile e tutela del territorio e dell'ambiente											
01	Difesa del suolo	0,00	0,00	0,00	0,00	0,00	0,00	0,00	0,00	0,00	0,00	0,00
02	Tutela, valorizzazione e recupero ambientale	0,00	0,00	0,00	0,00	0,00	0,00	0,00	0,00	0,00	0,00	0,00
03	Rifiuti	0,00	0,00	0,00	0,00	0,00	0,00	0,00	0,00	0,00	0,00	0,00
04	Servizio idrico integrato	0,00	0,00	0,00	0,00	0,00	0,00	0,00	0,00	0,00	0,00	0,00
05	Aree protette, parchi naturali, protezione naturalistica e forestazione	0,00	0,00	0,00	0,00	0,00	0,00	0,00	0,00	0,00	0,00	0,00
06	Tutela e valorizzazione delle risorse idriche	0,00	0,00	0,00	0,00	0,00	0,00	0,00	0,00	0,00	0,00	0,00
07	Sviluppo sostenibile territorio montano piccoli Comuni	0,00	0,00	0,00	0,00	0,00	0,00	0,00	0,00	0,00	0,00	0,00
08	Qualità dell'aria e riduzione dell'inquinamento	0,00	0,00	0,00	0,00	0,00	0,00	0,00	0,00	0,00	0,00	0,00
09	Politica regionale unitaria per lo sviluppo sostenibile e la tutela del territorio e dell'ambiente (solo per le Regioni)	0,00	0,00	0,00	0,00	0,00	0,00	0,00	0,00	0,00	0,00	0,00
	TOTALE MISSIONE 9 - Sviluppo sostenibile e tutela del territorio e dell'ambiente	0,00	0,00	0,00	0,00	0,00	0,00	0,00	0,00	0,00	0,00	0,00
10	MISSIONE 10 - Trasporti e diritto alla mobilità											
01	Trasporto ferroviario	0,00	0,00	0,00	0,00	0,00	0,00	0,00	0,00	0,00	0,00	0,00
02	Trasporto pubblico locale	0,00	0,00	0,00	0,00	0,00	0,00	0,00	0,00	0,00	0,00	0,00
03	Trasporto per vie d'acqua	0,00	0,00	0,00	0,00	0,00	0,00	0,00	0,00	0,00	0,00	0,00
04	Altre modalità di trasporto	0,00	0,00	0,00	0,00	0,00	0,00	0,00	0,00	0,00	0,00	0,00
05	Viabilità e infrastrutture stradali	0,00	0,00	0,00	0,00	0,00	0,00	0,00	0,00	0,00	0,00	0,00
06	Politica regionale unitaria per i trasporti e il diritto alla mobilità (solo per le Regioni)	0,00	0,00	0,00	0,00	0,00	0,00	0,00	0,00	0,00	0,00	0,00

PROSPETTO DELLE SPESE DI BILANCIO PER MISSIONI, PROGRAMMI E MACROAGGREGATI

SPESE IN CONTO CAPITALE E SPESE PER INCREMENTO DI ATTIVITA' FINANZIARIE

PAGAMENTI IN C/COMPETENZA

Esercizio finanziario 2020

	201	202	203	204	205	Totale SPESE IN CONTO CAPITALE	Acquisizioni di attività finanziarie	Concessione crediti di breve termine	Concessione crediti di medio - lungo termine	Altre spese per incremento di attività finanziarie	Totale SPESE PER INCREMENTO DI ATTIVITA' FINANZIARIE
MISSIONI E PROGRAMMI \ MACROAGGREGATI											
	201	202	203	204	205	200	301	302	303	304	300
	0,00	0,00	0,00	0,00	0,00	0,00	0,00	0,00	0,00	0,00	0,00
TOTALE MISSIONE 10 - Trasporti e diritto alla mobilità											
11											
<i>MISSIONE 11 - Soccorso civile</i>											
01 Sistema di protezione civile	0,00	0,00	0,00	0,00	0,00	0,00	0,00	0,00	0,00	0,00	0,00
02 Interventi a seguito di calamità naturali	0,00	0,00	0,00	0,00	0,00	0,00	0,00	0,00	0,00	0,00	0,00
03 Politica regionale unitaria per il soccorso e la protezione civile (solo per le Regioni)	0,00	0,00	0,00	0,00	0,00	0,00	0,00	0,00	0,00	0,00	0,00
TOTALE MISSIONE 11 - Soccorso civile	0,00	0,00	0,00	0,00	0,00	0,00	0,00	0,00	0,00	0,00	0,00
12											
<i>MISSIONE 12 - Diritti sociali, politiche sociali e famiglia</i>											
01 Interventi per l'infanzia e i minori e per asili nido	0,00	0,00	0,00	0,00	0,00	0,00	0,00	0,00	0,00	0,00	0,00
02 Interventi per la disabilità	0,00	0,00	0,00	0,00	0,00	0,00	0,00	0,00	0,00	0,00	0,00
03 Interventi per gli anziani	0,00	0,00	0,00	0,00	0,00	0,00	0,00	0,00	0,00	0,00	0,00
04 Interventi per soggetti a rischio di esclusione sociale	0,00	0,00	0,00	0,00	0,00	0,00	0,00	0,00	0,00	0,00	0,00
05 Interventi per le famiglie	0,00	0,00	0,00	0,00	0,00	0,00	0,00	0,00	0,00	0,00	0,00
06 Interventi per il diritto alla casa	0,00	0,00	0,00	0,00	0,00	0,00	0,00	0,00	0,00	0,00	0,00
07 Programmazione e governo della rete dei servizi socio-sanitari e sociali	0,00	0,00	0,00	0,00	0,00	0,00	0,00	0,00	0,00	0,00	0,00
08 Cooperazione e associazionismo	0,00	0,00	0,00	0,00	0,00	0,00	0,00	0,00	0,00	0,00	0,00
09 Servizio necroscopico e cimiteriale	0,00	0,00	0,00	0,00	0,00	0,00	0,00	0,00	0,00	0,00	0,00
10 Politica regionale unitaria per i diritti sociali e la famiglia (solo per le Regioni)	0,00	0,00	0,00	0,00	0,00	0,00	0,00	0,00	0,00	0,00	0,00
TOTALE MISSIONE 12 - Diritti sociali, politiche sociali e famiglia	0,00	0,00	0,00	0,00	0,00	0,00	0,00	0,00	0,00	0,00	0,00
13											
<i>MISSIONE 13 - Tutela della salute</i>											
04 Servizio sanitario regionale - ripiano di disavanzi sanitari relativi ad esercizi progressi	0,00	0,00	0,00	0,00	0,00	0,00	0,00	0,00	0,00	0,00	0,00
05 Servizio sanitario regionale - investimenti sanitari	0,00	0,00	0,00	0,00	0,00	0,00	0,00	0,00	0,00	0,00	0,00
07 Ulteriori spese in materia sanitaria	0,00	0,00	0,00	0,00	0,00	0,00	0,00	0,00	0,00	0,00	0,00
08 Politica regionale unitaria per la tutela della salute (solo per le Regioni)	0,00	0,00	0,00	0,00	0,00	0,00	0,00	0,00	0,00	0,00	0,00
TOTALE MISSIONE 13 - Tutela della salute	0,00	0,00	0,00	0,00	0,00	0,00	0,00	0,00	0,00	0,00	0,00
14											
<i>MISSIONE 14 - Sviluppo economico e competitività</i>											
01 Industria, PMI e Artigianato	0,00	0,00	0,00	0,00	0,00	0,00	0,00	0,00	0,00	0,00	0,00
02 Commercio - reti distributive - tutela dei consumatori	0,00	0,00	0,00	0,00	0,00	0,00	0,00	0,00	0,00	0,00	0,00
03 Ricerca e innovazione	0,00	0,00	0,00	0,00	0,00	0,00	0,00	0,00	0,00	0,00	0,00
04 Reti e altri servizi di pubblica utilità - Farmacie	0,00	0,00	0,00	0,00	0,00	0,00	0,00	0,00	0,00	0,00	0,00
05 Politica regionale unitaria per lo sviluppo economico e la competitività (solo per le Regioni)	0,00	0,00	0,00	0,00	0,00	0,00	0,00	0,00	0,00	0,00	0,00
TOTALE MISSIONE 14 - Sviluppo economico e competitività	0,00	0,00	0,00	0,00	0,00	0,00	0,00	0,00	0,00	0,00	0,00
15											
<i>MISSIONE 15 - Politiche per il lavoro e la formazione professionale</i>											
01 Servizi per lo sviluppo del mercato del lavoro	0,00	0,00	0,00	0,00	0,00	0,00	0,00	0,00	0,00	0,00	0,00
02 Formazione professionale	0,00	0,00	0,00	0,00	0,00	0,00	0,00	0,00	0,00	0,00	0,00
03 Sostegno all'occupazione	0,00	0,00	0,00	0,00	0,00	0,00	0,00	0,00	0,00	0,00	0,00

PROSPETTO DELLE SPESE DI BILANCIO PER MISSIONI, PROGRAMMI E MACROAGGREGATI

SPESE IN CONTO CAPITALE E SPESE PER INCREMENTO DI ATTIVITA' FINANZIARIE
PAGAMENTI IN C/COMPETENZA

Esercizio finanziario 2020

	201	202	203	204	205	200	301	302	303	304	300
MISSIONI E PROGRAMMI \ MACROAGGREGATI											
04	0,00	0,00	0,00	0,00	0,00	0,00	0,00	0,00	0,00	0,00	0,00
<i>Politica regionale unitaria per il lavoro e la formazione professionale (solo per le Regioni)</i>											
TOTALE MISSIONE 15 - Politiche per il lavoro e la formazione professionale											
16	0,00	0,00	0,00	0,00	0,00	0,00	0,00	0,00	0,00	0,00	0,00
<i>MISSIONE 16 - Agricoltura, politiche agroalimentari e pesca</i>											
01	0,00	0,00	0,00	0,00	0,00	0,00	0,00	0,00	0,00	0,00	0,00
<i>Sviluppo del settore agricolo e del sistema agroalimentare</i>											
02	0,00	0,00	0,00	0,00	0,00	0,00	0,00	0,00	0,00	0,00	0,00
<i>Caccia e pesca</i>											
03	0,00	0,00	0,00	0,00	0,00	0,00	0,00	0,00	0,00	0,00	0,00
<i>Politica regionale unitaria per l'agricoltura, i sistemi agroalimentari, la caccia e la pesca (solo per le Regioni)</i>											
TOTALE MISSIONE 16 - Agricoltura, politiche agroalimentari e pesca											
17	0,00	0,00	0,00	0,00	0,00	0,00	0,00	0,00	0,00	0,00	0,00
<i>MISSIONE 17 - Energia e diversificazione delle fonti energetiche</i>											
01	0,00	0,00	0,00	0,00	0,00	0,00	0,00	0,00	0,00	0,00	0,00
<i>Fonti energetiche</i>											
02	0,00	0,00	0,00	0,00	0,00	0,00	0,00	0,00	0,00	0,00	0,00
<i>Politica regionale unitaria per l'energia e la diversificazione delle fonti energetiche (solo per le Regioni)</i>											
TOTALE MISSIONE 17 - Energia e diversificazione delle fonti energetiche											
18	0,00	0,00	0,00	0,00	0,00	0,00	0,00	0,00	0,00	0,00	0,00
<i>MISSIONE 18 - Relazioni con le altre autonomie territoriali e locali</i>											
01	0,00	0,00	0,00	0,00	0,00	0,00	0,00	0,00	0,00	0,00	0,00
<i>Relazioni finanziarie con le altre autonomie territoriali</i>											
02	0,00	0,00	0,00	0,00	0,00	0,00	0,00	0,00	0,00	0,00	0,00
<i>Politica regionale unitaria per le relazioni con le altre autonomie territoriali e locali (solo per le Regioni)</i>											
TOTALE MISSIONE 18 - Relazioni con le altre autonomie territoriali e locali											
19	0,00	0,00	0,00	0,00	0,00	0,00	0,00	0,00	0,00	0,00	0,00
<i>MISSIONE 19 - Relazioni internazionali</i>											
01	0,00	0,00	0,00	0,00	0,00	0,00	0,00	0,00	0,00	0,00	0,00
<i>Relazioni internazionali e Cooperazione allo sviluppo</i>											
02	0,00	0,00	0,00	0,00	0,00	0,00	0,00	0,00	0,00	0,00	0,00
<i>Cooperazione territoriale (solo per le Regioni)</i>											
TOTALE MISSIONE 19 - Relazioni internazionali											
20	0,00	0,00	0,00	0,00	0,00	0,00	0,00	0,00	0,00	0,00	0,00
<i>MISSIONE 20 - Fondi e accantonamenti</i>											
01	0,00	0,00	0,00	0,00	0,00	0,00	0,00	0,00	0,00	0,00	0,00
<i>Fondo di riserva</i>											
02	0,00	0,00	0,00	0,00	0,00	0,00	0,00	0,00	0,00	0,00	0,00
<i>Fondo crediti di dubbia esigibilità</i>											
03	0,00	0,00	0,00	0,00	0,00	0,00	0,00	0,00	0,00	0,00	0,00
<i>Altri Fondi</i>											
TOTALE MISSIONE 20 - Fondi e accantonamenti											
						418.701,83	0,00	0,00	0,00	0,00	0,00
						418.701,83	0,00	0,00	0,00	0,00	0,00
						418.701,83	0,00	0,00	0,00	0,00	0,00
						418.701,83	0,00	0,00	0,00	0,00	0,00
TOTALE MACROAGGREGATI											

Rendiconto della gestione

Spese per missioni, programmi e macroaggregati

**Spese in conto capitale e spese per incremento di attività finanziarie:
Pagamenti in c/residuo**

PROSPETTO DELLE SPESE DI BILANCIO PER MISSIONI, PROGRAMMI E MACROAGGREGATI

SPESE IN CONTO CAPITALE E SPESE PER INCREMENTO DI ATTIVITA' FINANZIARIE

PAGAMENTI IN C/RESIDUI

Esercizio finanziario 2020

	PAGAMENTI IN C/RESIDUI							Totale SPESE PER INCREMENTO DI ATTIVITA' FINANZIARIE				
	201	202	203	204	205	200	301		302	303	304	300
MISSIONE PROGRAMMI \ MACROAGGREGATI												
MISSIONE 1 - Servizi istituzionali, generali e di gestione												
01 Organi istituzionali	0,00	0,00	0,00	0,00	0,00	0,00	0,00	0,00	0,00	0,00	0,00	0,00
02 Segreteria generale	0,00	0,00	0,00	0,00	0,00	0,00	0,00	0,00	0,00	0,00	0,00	0,00
03 Gestione economica, finanziaria, programmazione e provveditorato	0,00	0,00	0,00	0,00	0,00	0,00	0,00	0,00	0,00	0,00	0,00	0,00
04 Gestione delle entrate tributarie e servizi fiscali	0,00	0,00	0,00	0,00	0,00	0,00	0,00	0,00	0,00	0,00	0,00	0,00
05 Gestione dei beni demaniali e patrimoniali	0,00	0,00	0,00	0,00	0,00	0,00	0,00	0,00	0,00	0,00	0,00	0,00
06 Ufficio tecnico	0,00	0,00	0,00	0,00	0,00	0,00	0,00	0,00	0,00	0,00	0,00	0,00
07 Elezioni e consultazioni popolari - Anagrafe e stato civile	0,00	0,00	0,00	0,00	0,00	0,00	0,00	0,00	0,00	0,00	0,00	0,00
08 Statistica e sistemi informativi	0,00	0,00	0,00	0,00	0,00	0,00	0,00	0,00	0,00	0,00	0,00	0,00
09 Assistenza tecnico-amministrativa agli enti locali	0,00	0,00	0,00	0,00	0,00	0,00	0,00	0,00	0,00	0,00	0,00	0,00
10 Risorse umane	0,00	0,00	0,00	0,00	0,00	0,00	0,00	0,00	0,00	0,00	0,00	0,00
11 Altri servizi generali	0,00	0,00	0,00	0,00	0,00	0,00	0,00	0,00	0,00	0,00	0,00	0,00
12 Politica regionale unitaria per i servizi istituzionali, generali e di gestione (solo per le Regioni)	0,00	0,00	0,00	0,00	0,00	0,00	0,00	0,00	0,00	0,00	0,00	0,00
TOTALE MISSIONE 1 - Servizi istituzionali, generali e di gestione	0,00	0,00	0,00	0,00	0,00	0,00	0,00	0,00	0,00	0,00	0,00	0,00
MISSIONE 2 - Giustizia												
01 Uffici giudiziari	0,00	0,00	0,00	0,00	0,00	0,00	0,00	0,00	0,00	0,00	0,00	0,00
02 Casa circondariale e altri servizi	0,00	0,00	0,00	0,00	0,00	0,00	0,00	0,00	0,00	0,00	0,00	0,00
03 Politica regionale unitaria per la giustizia (solo per le Regioni)	0,00	0,00	0,00	0,00	0,00	0,00	0,00	0,00	0,00	0,00	0,00	0,00
TOTALE MISSIONE 2 - Giustizia	0,00	0,00	0,00	0,00	0,00	0,00	0,00	0,00	0,00	0,00	0,00	0,00
MISSIONE 3 - Ordine pubblico e sicurezza												
01 Polizia locale e amministrativa	0,00	0,00	0,00	0,00	0,00	0,00	0,00	0,00	0,00	0,00	0,00	0,00
02 Sistema integrato di sicurezza urbana	0,00	0,00	0,00	0,00	0,00	0,00	0,00	0,00	0,00	0,00	0,00	0,00
03 Politica regionale unitaria per l'ordine pubblico e la sicurezza (solo per le Regioni)	0,00	0,00	0,00	0,00	0,00	0,00	0,00	0,00	0,00	0,00	0,00	0,00
TOTALE MISSIONE 3 - Ordine pubblico e sicurezza	0,00	0,00	0,00	0,00	0,00	0,00	0,00	0,00	0,00	0,00	0,00	0,00
MISSIONE 4 - Istruzione e diritto allo studio												
01 Istruzione prescolastica	0,00	0,00	0,00	0,00	0,00	0,00	0,00	0,00	0,00	0,00	0,00	0,00
02 Altri ordini di istruzione	0,00	0,00	0,00	0,00	0,00	0,00	0,00	0,00	0,00	0,00	0,00	0,00
03 Edilizia scolastica (solo per le Regioni)	0,00	0,00	0,00	0,00	0,00	0,00	0,00	0,00	0,00	0,00	0,00	0,00
04 Istruzione universitaria	0,00	1.480.729,13	0,00	0,00	0,00	0,00	0,00	0,00	0,00	0,00	0,00	0,00
05 Istruzione tecnica superiore	0,00	0,00	0,00	0,00	0,00	0,00	0,00	0,00	0,00	0,00	0,00	0,00
06 Servizi ausiliari all'istruzione	0,00	0,00	0,00	0,00	0,00	0,00	0,00	0,00	0,00	0,00	0,00	0,00
07 Diritto allo studio	0,00	0,00	0,00	0,00	0,00	0,00	0,00	0,00	0,00	0,00	0,00	0,00
08 Politica regionale unitaria per l'istruzione e il diritto allo studio (solo per le Regioni)	0,00	0,00	0,00	0,00	0,00	0,00	0,00	0,00	0,00	0,00	0,00	0,00
TOTALE MISSIONE 4 - Istruzione e diritto allo studio	0,00	1.480.729,13	0,00	0,00	0,00	0,00	0,00	0,00	0,00	0,00	0,00	0,00
MISSIONE 5 - Tutela e valorizzazione dei beni e attività culturali												
01 Valorizzazione dei beni di interesse storico.	0,00	0,00	0,00	0,00	0,00	0,00	0,00	0,00	0,00	0,00	0,00	0,00
02 Attività culturali e interventi diversi nel settore culturale	0,00	0,00	0,00	0,00	0,00	0,00	0,00	0,00	0,00	0,00	0,00	0,00

PROSPETTO DELLE SPESE DI BILANCIO PER MISSIONI, PROGRAMMI E MACROAGGREGATI

SPESE IN CONTO CAPITALE E SPESE PER INCREMENTO DI ATTIVITA' FINANZIARIE

PAGAMENTI IN C/RESIDUI

Esercizio finanziario 2020

	201	202	203	204	205	200	301	302	303	304	300
MISSIONI E PROGRAMMI \MACROAGGREGATI											
	Tributi in conto capitale a carico dell'ente	Investimenti fissi lordi e acquisto di terreni	Contributi agli investimenti	Altri trasferimenti in conto capitale	Altre spese in conto capitale	Totale SPESE IN CONTO CAPITALE	Acquisizioni di attività finanziarie	Concessione crediti di breve termine	Concessione crediti di medio - lungo termine	Altre spese per incremento di attività finanziarie	Totale SPESE PER INCREMENTO DI ATTIVITA' FINANZIARIE
03	0,00	0,00	0,00	0,00	0,00	0,00	0,00	0,00	0,00	0,00	0,00
	Politica regionale unitaria per la tutela dei beni e delle attività culturali (solo per le Regioni)										
	TOTALE MISSIONE 3 - Tutela e valorizzazione dei beni e attività culturali	0,00	0,00	0,00	0,00	0,00	0,00	0,00	0,00	0,00	0,00
06	0,00	0,00	0,00	0,00	0,00	0,00	0,00	0,00	0,00	0,00	0,00
01	0,00	0,00	0,00	0,00	0,00	0,00	0,00	0,00	0,00	0,00	0,00
02	0,00	0,00	0,00	0,00	0,00	0,00	0,00	0,00	0,00	0,00	0,00
03	0,00	0,00	0,00	0,00	0,00	0,00	0,00	0,00	0,00	0,00	0,00
	Politica regionale unitaria per i giovani, lo sport e il tempo libero (solo per le Regioni)										
	TOTALE MISSIONE 6 - Politiche giovanili, sport e tempo libero	0,00	0,00	0,00	0,00	0,00	0,00	0,00	0,00	0,00	0,00
07	0,00	0,00	0,00	0,00	0,00	0,00	0,00	0,00	0,00	0,00	0,00
01	0,00	0,00	0,00	0,00	0,00	0,00	0,00	0,00	0,00	0,00	0,00
02	0,00	0,00	0,00	0,00	0,00	0,00	0,00	0,00	0,00	0,00	0,00
	Sviluppo e valorizzazione del turismo (solo per le Regioni)										
	TOTALE MISSIONE 7 - Turismo	0,00	0,00	0,00	0,00	0,00	0,00	0,00	0,00	0,00	0,00
08	0,00	0,00	0,00	0,00	0,00	0,00	0,00	0,00	0,00	0,00	0,00
01	0,00	0,00	0,00	0,00	0,00	0,00	0,00	0,00	0,00	0,00	0,00
02	0,00	0,00	0,00	0,00	0,00	0,00	0,00	0,00	0,00	0,00	0,00
03	0,00	0,00	0,00	0,00	0,00	0,00	0,00	0,00	0,00	0,00	0,00
	Urbanistica assetto del territorio (solo per le Regioni)										
	TOTALE MISSIONE 8 - Assetto del territorio ed edilizia abitativa	0,00	0,00	0,00	0,00	0,00	0,00	0,00	0,00	0,00	0,00
09	0,00	0,00	0,00	0,00	0,00	0,00	0,00	0,00	0,00	0,00	0,00
01	0,00	0,00	0,00	0,00	0,00	0,00	0,00	0,00	0,00	0,00	0,00
02	0,00	0,00	0,00	0,00	0,00	0,00	0,00	0,00	0,00	0,00	0,00
03	0,00	0,00	0,00	0,00	0,00	0,00	0,00	0,00	0,00	0,00	0,00
04	0,00	0,00	0,00	0,00	0,00	0,00	0,00	0,00	0,00	0,00	0,00
05	0,00	0,00	0,00	0,00	0,00	0,00	0,00	0,00	0,00	0,00	0,00
06	0,00	0,00	0,00	0,00	0,00	0,00	0,00	0,00	0,00	0,00	0,00
07	0,00	0,00	0,00	0,00	0,00	0,00	0,00	0,00	0,00	0,00	0,00
08	0,00	0,00	0,00	0,00	0,00	0,00	0,00	0,00	0,00	0,00	0,00
09	0,00	0,00	0,00	0,00	0,00	0,00	0,00	0,00	0,00	0,00	0,00
	Difesa del suolo (solo per le Regioni)										
	TOTALE MISSIONE 9 - Sviluppo sostenibile e tutela del territorio e dell'ambiente	0,00	0,00	0,00	0,00	0,00	0,00	0,00	0,00	0,00	0,00
10	0,00	0,00	0,00	0,00	0,00	0,00	0,00	0,00	0,00	0,00	0,00
01	0,00	0,00	0,00	0,00	0,00	0,00	0,00	0,00	0,00	0,00	0,00
02	0,00	0,00	0,00	0,00	0,00	0,00	0,00	0,00	0,00	0,00	0,00
03	0,00	0,00	0,00	0,00	0,00	0,00	0,00	0,00	0,00	0,00	0,00
04	0,00	0,00	0,00	0,00	0,00	0,00	0,00	0,00	0,00	0,00	0,00
05	0,00	0,00	0,00	0,00	0,00	0,00	0,00	0,00	0,00	0,00	0,00
06	0,00	0,00	0,00	0,00	0,00	0,00	0,00	0,00	0,00	0,00	0,00
	Trasporti e diritto alla mobilità (solo per le Regioni)										
	TOTALE MISSIONE 10 - Trasporti e diritto alla mobilità	0,00	0,00	0,00	0,00	0,00	0,00	0,00	0,00	0,00	0,00

PROSPETTO DELLE SPESE DI BILANCIO PER MISSIONI, PROGRAMMI E MACROAGGREGATI

SPESE IN CONTO CAPITALE E SPESE PER INCREMENTO DI ATTIVITA' FINANZIARIE
PAGAMENTI IN C/RESIDUI

Esercizio finanziario 2020

MISSIONI E PROGRAMMI \ MACROAGGREGATI	201	202	203	204	205	200	301	302	303	304	Totale SPESE PER INCREMENTO DI ATTIVITA' FINANZIARIE
	0,00	0,00	0,00	0,00	0,00	0,00	0,00	0,00	0,00	0,00	0,00
TOTALE MISSIONE 10 - Trasporti e diritto alla mobilità											
11 MISSIONE 11 - Soccorso civile											
01 Sistema di protezione civile	0,00	0,00	0,00	0,00	0,00	0,00	0,00	0,00	0,00	0,00	0,00
02 Interventi a seguito di calamità naturali	0,00	0,00	0,00	0,00	0,00	0,00	0,00	0,00	0,00	0,00	0,00
03 Politica regionale unitaria per il soccorso e la protezione civile (solo per le Regioni)	0,00	0,00	0,00	0,00	0,00	0,00	0,00	0,00	0,00	0,00	0,00
TOTALE MISSIONE 11 - Soccorso civile	0,00	0,00	0,00	0,00	0,00	0,00	0,00	0,00	0,00	0,00	0,00
12 MISSIONE 12 - Diritti sociali, politiche sociali e famiglia											
01 Interventi per l'infanzia e i minori e per asili nido	0,00	0,00	0,00	0,00	0,00	0,00	0,00	0,00	0,00	0,00	0,00
02 Interventi per la disabilità	0,00	0,00	0,00	0,00	0,00	0,00	0,00	0,00	0,00	0,00	0,00
03 Interventi per gli anziani	0,00	0,00	0,00	0,00	0,00	0,00	0,00	0,00	0,00	0,00	0,00
04 Interventi per soggetti a rischio di esclusione sociale	0,00	0,00	0,00	0,00	0,00	0,00	0,00	0,00	0,00	0,00	0,00
05 Interventi per le famiglie	0,00	0,00	0,00	0,00	0,00	0,00	0,00	0,00	0,00	0,00	0,00
06 Interventi per il diritto alla casa	0,00	0,00	0,00	0,00	0,00	0,00	0,00	0,00	0,00	0,00	0,00
07 Programmazione e governo della rete dei servizi socio-sanitari e sociali	0,00	0,00	0,00	0,00	0,00	0,00	0,00	0,00	0,00	0,00	0,00
08 Cooperazione e associazionismo	0,00	0,00	0,00	0,00	0,00	0,00	0,00	0,00	0,00	0,00	0,00
09 Servizio necroscopico e cimiteriale	0,00	0,00	0,00	0,00	0,00	0,00	0,00	0,00	0,00	0,00	0,00
10 Politica regionale unitaria per i diritti sociali e la famiglia (solo per le Regioni)	0,00	0,00	0,00	0,00	0,00	0,00	0,00	0,00	0,00	0,00	0,00
TOTALE MISSIONE 12 - Diritti sociali, politiche sociali e famiglia (solo per le Regioni)	0,00	0,00	0,00	0,00	0,00	0,00	0,00	0,00	0,00	0,00	0,00
13 MISSIONE 13 - Tutela della salute											
04 Servizio sanitario regionale - rimpatrio di disavanzi sanitari relativi ad esercizi progressi	0,00	0,00	0,00	0,00	0,00	0,00	0,00	0,00	0,00	0,00	0,00
05 Servizio sanitario regionale - investimenti sanitari	0,00	0,00	0,00	0,00	0,00	0,00	0,00	0,00	0,00	0,00	0,00
07 Ulteriori spese in materia sanitaria	0,00	0,00	0,00	0,00	0,00	0,00	0,00	0,00	0,00	0,00	0,00
08 Politica regionale unitaria per la tutela della salute (solo per le Regioni)	0,00	0,00	0,00	0,00	0,00	0,00	0,00	0,00	0,00	0,00	0,00
TOTALE MISSIONE 13 - Tutela della salute	0,00	0,00	0,00	0,00	0,00	0,00	0,00	0,00	0,00	0,00	0,00
14 MISSIONE 14 - Sviluppo economico e competitività											
01 Industria, PMI e Artigianato	0,00	0,00	0,00	0,00	0,00	0,00	0,00	0,00	0,00	0,00	0,00
02 Commercio - reti distributive - tutela dei consumatori	0,00	0,00	0,00	0,00	0,00	0,00	0,00	0,00	0,00	0,00	0,00
03 Ricerca e innovazione	0,00	0,00	0,00	0,00	0,00	0,00	0,00	0,00	0,00	0,00	0,00
04 Reti e altri servizi di pubblica utilità - Farmacie	0,00	0,00	0,00	0,00	0,00	0,00	0,00	0,00	0,00	0,00	0,00
05 Politica regionale unitaria per lo sviluppo economico e la competitività (solo per le Regioni)	0,00	0,00	0,00	0,00	0,00	0,00	0,00	0,00	0,00	0,00	0,00
TOTALE MISSIONE 14 - Sviluppo economico e competitività	0,00	0,00	0,00	0,00	0,00	0,00	0,00	0,00	0,00	0,00	0,00
15 MISSIONE 15 - Politiche per il lavoro e la formazione professionale											
01 Servizi per lo sviluppo del mercato del lavoro	0,00	0,00	0,00	0,00	0,00	0,00	0,00	0,00	0,00	0,00	0,00
02 Formazione professionale	0,00	0,00	0,00	0,00	0,00	0,00	0,00	0,00	0,00	0,00	0,00
03 Sostegno all'occupazione	0,00	0,00	0,00	0,00	0,00	0,00	0,00	0,00	0,00	0,00	0,00

PROSPETTO DELLE SPESE DI BILANCIO PER MISSIONI, PROGRAMMI E MACROAGGREGATI

**SPESE IN CONTO CAPITALE E SPESE PER INCREMENTO DI ATTIVITA' FINANZIARIE
PAGAMENTI IN C/RESIDUI**

Esercizio finanziario 2020

	201	202	203	204	205	Totale SPESE IN CONTO CAPITALE	Acquisizioni di attività finanziarie	Concessione crediti di breve termine	Concessione crediti di medio - lungo termine	Altre spese per incremento di attività finanziarie	Totale SPESE PER INCREMENTO DI ATTIVITA' FINANZIARIE
MISSIONI E PROGRAMMI \MACROAGGREGATI											
04	0,00	0,00	0,00	0,00	0,00	0,00	0,00	0,00	0,00	0,00	0,00
	0,00	0,00	0,00	0,00	0,00	0,00	0,00	0,00	0,00	0,00	0,00
MISSIONE 16 - Agricoltura, politiche agroalimentari e pesca											
01	0,00	0,00	0,00	0,00	0,00	0,00	0,00	0,00	0,00	0,00	0,00
02	0,00	0,00	0,00	0,00	0,00	0,00	0,00	0,00	0,00	0,00	0,00
03	0,00	0,00	0,00	0,00	0,00	0,00	0,00	0,00	0,00	0,00	0,00
	0,00	0,00	0,00	0,00	0,00	0,00	0,00	0,00	0,00	0,00	0,00
MISSIONE 17 - Energia e diversificazione delle fonti energetiche											
01	0,00	0,00	0,00	0,00	0,00	0,00	0,00	0,00	0,00	0,00	0,00
02	0,00	0,00	0,00	0,00	0,00	0,00	0,00	0,00	0,00	0,00	0,00
	0,00	0,00	0,00	0,00	0,00	0,00	0,00	0,00	0,00	0,00	0,00
MISSIONE 18 - Relazioni con le altre autonomie territoriali e locali											
01	0,00	0,00	0,00	0,00	0,00	0,00	0,00	0,00	0,00	0,00	0,00
02	0,00	0,00	0,00	0,00	0,00	0,00	0,00	0,00	0,00	0,00	0,00
	0,00	0,00	0,00	0,00	0,00	0,00	0,00	0,00	0,00	0,00	0,00
MISSIONE 19 - Relazioni internazionali											
01	0,00	0,00	0,00	0,00	0,00	0,00	0,00	0,00	0,00	0,00	0,00
02	0,00	0,00	0,00	0,00	0,00	0,00	0,00	0,00	0,00	0,00	0,00
	0,00	0,00	0,00	0,00	0,00	0,00	0,00	0,00	0,00	0,00	0,00
MISSIONE 20 - Fondi e accantonamenti											
01	0,00	0,00	0,00	0,00	0,00	0,00	0,00	0,00	0,00	0,00	0,00
02	0,00	0,00	0,00	0,00	0,00	0,00	0,00	0,00	0,00	0,00	0,00
03	0,00	0,00	0,00	0,00	0,00	0,00	0,00	0,00	0,00	0,00	0,00
	0,00	0,00	0,00	0,00	0,00	0,00	0,00	0,00	0,00	0,00	0,00
TOTALE MACROAGGREGATI	0,00	1.480.729,13	0,00	0,00	0,00	1.480.729,13	0,00	0,00	0,00	0,00	0,00

Rendiconto della gestione

Spese per missioni, programmi e macroaggregati

Spese per servizi conto terzi e partite di giro: impegni

Allegato e) al Rendiconto - Spese per macroaggregati

**PROSPETTO DELLE SPESE DI BILANCIO PER MISSIONI, PROGRAMMI E MACROAGGREGATI
SPESE PER SERVIZI PER CONTO TERZI E PARTITE DI GIRO - IMPEGNI**

Esercizio finanziario 2020

	MISSIONI E PROGRAMMI \ MACROAGGREGATI	Uscite per partite di giro	Uscite per conto terzi	Totale
		701	702	700
99	MISSIONE 99 - Servizi per conto terzi			
01	Servizi per conto terzi e Partite di giro	6.534.174,99	1.137.020,19	7.671.195,18
02	Anticipazioni per il finanziamento del sistema sanitario nazionale	0,00	0,00	0,00
	TOTALE MISSIONE 99 - Servizi per conto terzi	6.534.174,99	1.137.020,19	7.671.195,18

Rendiconto della gestione
Riepilogo spese per macroaggregati

Allegato E) al Rendiconto - Spese per macroaggregati

RIEPILOGO SPESE PER TITOLI E MACROAGGREGATI

IMPEGNI

TITOLI E MACROAGGREGATI DI SPESA		Totale	- di cui non ricorrenti
TITOLO 1 - Spese correnti			
101	Redditi da lavoro dipendente	6.311.528,80	0,00
102	Imposte e tasse a carico dell'ente	1.030.314,08	0,00
103	Acquisto di beni e servizi	19.053.017,13	120.000,00
104	Trasferimenti correnti	84.600.936,33	0,00
105	Trasferimenti di tributi (solo per le Regioni)	0,00	0,00
106	Fondi perequativi (solo per le Regioni)	0,00	0,00
107	Interessi passivi	0,00	0,00
108	Altre spese per redditi da capitale	0,00	0,00
109	Rimborsi e poste correttive delle entrate	495.883,17	0,00
110	Altre spese correnti	970.510,13	0,00
100	Totale TITOLO 1	112.462.189,64	120.000,00
TITOLO 2 - Spese in conto capitale			
201	Tributi in conto capitale a carico dell'ente	0,00	0,00
202	Investimenti fissi lordi e acquisto di terreni	1.889.595,13	0,00
203	Contributi agli investimenti	0,00	0,00
204	Altri trasferimenti in conto capitale	0,00	0,00
205	Altre spese in conto capitale	0,00	0,00
200	Totale TITOLO 2	1.889.595,13	0,00
TITOLO 3 - Spese per incremento di attività finanziarie			
301	Acquisizioni di attività finanziarie	0,00	0,00
302	Concessione crediti di breve termine	0,00	0,00
303	Concessione crediti di medio-lungo termine	0,00	0,00
304	Altre spese per incremento di attività finanziarie	0,00	0,00
300	Totale TITOLO 3	0,00	0,00
TITOLO 4 - Rimborso di prestiti			
401	Rimborso di titoli obbligazionari	0,00	0,00
402	Rimborso prestiti a breve termine	0,00	0,00
403	Rimborso mutui e altri finanziamenti a medio lungo termine	0,00	0,00
404	Rimborso di altre forme di indebitamento	0,00	0,00
405	Fondi per rimborso prestiti ⁽¹⁾	0,00	0,00
400	Totale TITOLO 4	0,00	0,00
TITOLO 5 - Chiusura Anticipazioni ricevute da istituto tesoriere/cassiere			
501	Chiusura Anticipazioni ricevute da istituto tesoriere/cassiere	0,00	0,00
500	Totale TITOLO 5	0,00	0,00
TITOLO 7 - Uscite per conto terzi e partite di giro			
701	Uscite per partite di giro	6.534.174,99	0,00
702	Uscite per conto terzi	1.137.020,19	0,00
700	Totale TITOLO 7	7.671.195,18	0,00
TOTALE IMPEGNI		122.022.979,95	120.000,00

BILANCIO ECONOMICO PATRIMONIALE

ESERCIZIO 2020

Allegato n.10 - Rendiconto della gestione

STATO PATRIMONIALE - ATTIVO

STATO PATRIMONIALE (ATTIVO)		Anno 2020	Anno 2019	riferimento art.2424 CC	riferimento DM 26/4/95
	A) CREDITI vs.LO STATO ED ALTRE AMMINISTRAZIONI PUBBLICHE PER LA PARTECIPAZIONE AL FONDO DI DOTAZIONE	0,00	0,00	A	A
	TOTALE CREDITI vs PARTECIPANTI (A)	0,00	0,00		
	B) IMMOBILIZZAZIONI				
I	<u>Immobilizzazioni immateriali</u>			BI	BI
1	Costi di impianto e di ampliamento	0,00	0,00	BI1	BI1
2	Costi di ricerca sviluppo e pubblicità	0,00	0,00	BI2	BI2
3	Diritti di brevetto ed utilizzazione opere dell'ingegno	202.131,32	194.697,14	BI3	BI3
4	Concessioni, licenze, marchi e diritti simile	0,00	0,00	BI4	BI4
5	Avviamento	0,00	0,00	BI5	BI5
6	Immobilizzazioni in corso ed acconti	752.528,55	919.976,42	BI6	BI6
9	Altre	39.710.203,50	40.658.055,28	BI7	BI7
	Totale immobilizzazioni immateriali	40.664.863,37	41.772.728,84		
	<u>Immobilizzazioni materiali (3)</u>				
II 1	Beni demaniali	0,00	0,00		
1.1	Terreni	0,00	0,00		
1.2	Fabbricati	0,00	0,00		
1.3	Infrastrutture	0,00	0,00		
1.9	Altri beni demaniali	0,00	0,00		
III 2	Altre immobilizzazioni materiali (3)	23.221.171,35	23.477.485,08		
2.1	Terreni	4.653.879,11	4.653.879,11	BII1	BII1
a	<i>di cui in leasing finanziario</i>	0,00	0,00		
2.2	Fabbricati	17.226.986,58	17.544.411,19		
a	<i>di cui in leasing finanziario</i>	0,00	0,00		
2.3	Impianti e macchinari	191.509,88	154.797,98	BII2	BII2
a	<i>di cui in leasing finanziario</i>	0,00	0,00		
2.4	Attrezzature industriali e commerciali	178.935,22	178.438,01	BII3	BII3
2.5	Mezzi di trasporto	13.865,00	0,00		
2.6	Macchine per ufficio e hardware	96.808,12	79.914,98		
2.7	Mobili e arredi	595.046,89	638.342,08		
2.8	Infrastrutture	0,00	0,00		
2.9	Diritti reali di godimento	0,00	0,00		
2.99	Altri beni materiali	264.140,55	227.701,73		
3	Immobilizzazioni in corso ed acconti	1.182.204,75	1.120.000,00	BII5	BII5
	Totale immobilizzazioni materiali	24.403.376,10	24.597.485,08		
IV	<u>Immobilizzazioni Finanziarie (1)</u>				
1	Partecipazioni in	0,00	0,00	BIII1	BIII1
a	<i>imprese controllate</i>	0,00	0,00	BIII1a	BIII1a
b	<i>imprese partecipate</i>	0,00	0,00	BIII1b	BIII1b
c	<i>altri soggetti</i>	0,00	0,00		
2	Crediti verso	0,00	0,00	BIII2	BIII2
a	altre amministrazioni pubbliche	0,00	0,00		
b	<i>imprese controllate</i>	0,00	0,00	BIII2a	BIII2a
c	<i>imprese partecipate</i>	0,00	0,00	BIII2b	BIII2b
d	<i>altri soggetti</i>	0,00	0,00	BIII2c BIII2d	BIII2d
3	Altri titoli	0,00	0,00	BIII3	
	Totale immobilizzazioni finanziarie	0,00	0,00		
	TOTALE IMMOBILIZZAZIONI (B)	65.068.239,47	66.370.213,92	-	-

Allegato n.10 - Rendiconto della gestione

STATO PATRIMONIALE - ATTIVO

STATO PATRIMONIALE (ATTIVO)		Anno 2020	Anno 2019	riferimento art.2424 CC	riferimento DM 26/4/95
I	C) ATTIVO CIRCOLANTE				
	<i>Rimanenze</i>	57.373,72	51.439,69	CI	CI
	Totale rimanenze	57.373,72	51.439,69		
II	<i>Crediti (2)</i>				
1	Crediti di natura tributaria	0,00	0,00		
a	<i>Crediti da tributi destinati al finanziamento della sanità</i>	0,00	0,00		
b	<i>Altri crediti da tributi</i>	0,00	0,00		
c	<i>Crediti da Fondi perequativi</i>	0,00	0,00		
2	Crediti per trasferimenti e contributi	452.357,18	3.898.958,95		
a	<i>verso amministrazioni pubbliche</i>	452.357,18	3.898.958,95		
b	<i>imprese controllate</i>	0,00	0,00	CII2	CII2
c	<i>imprese partecipate</i>	0,00	0,00	CII3	CII3
d	<i>verso altri soggetti</i>	0,00	0,00		
3	Verso clienti ed utenti	7.916.349,06	8.777.495,05	CII1	CII1
4	Altri Crediti	151.652,60	507.680,18	CII5	CII5
a	<i>verso l'erario</i>	0,00	96.323,00		
b	<i>per attività svolta per c/terzi</i>	0,00	0,00		
c	<i>altri</i>	151.652,60	411.357,18		
	Totale crediti	8.520.358,84	13.184.134,18		
III	<i>Attività finanziarie che non costituiscono immobilizzi</i>				
1	Partecipazioni	0,00	0,00	CIII1,2,3,4,5	CIII1,2,3
2	Altri titoli	0,00	0,00	CIII6	CIII5
	Totale attività finanziarie che non costituiscono immobilizzi	0,00	0,00		
IV	<i>Disponibilità liquide</i>				
1	Conto di tesoreria	62.772.259,98	57.506.386,06		
a	<i>Istituto tesoriere</i>	62.772.259,98	57.506.386,06		CIV1a
b	<i>presso Banca d'Italia</i>	0,00	0,00		
2	Altri depositi bancari e postali	744.616,13	1.598.275,90	CIV1	CIV1b e CIV1c
3	Denaro e valori in cassa	0,00	0,00	CIV2 e CIV3	CIV2 e CIV3
4	Altri conti presso la tesoreria statale intestati all'ente	0,00	0,00		
	Totale disponibilità liquide	63.516.876,11	59.104.661,96		
	TOTALE ATTIVO CIRCOLANTE (C)	72.094.608,67	72.340.235,83		
	D) RATEI E RISCONTI				
1	Ratei attivi	359.132,02	2.010.049,00	D	D
2	Risconti attivi	13.406.567,50	13.727.118,66	D	D
	TOTALE RATEI E RISCONTI (D)	13.765.699,52	15.737.167,66		
	TOTALE DELL'ATTIVO (A+B+C+D)	150.928.547,66	154.447.617,41	-	-

STATO PATRIMONIALE - PASSIVO

STATO PATRIMONIALE (PASSIVO)		Anno 2020	Anno 2019	riferimento art.2424 CC	riferimento DM 26/4/95
A) PATRIMONIO NETTO					
I	Fondo di dotazione	34.148.081,81	34.148.081,81	AI	AI
II	Riserve	175.867,41	166.358,77		
a	<i>da risultato economico di esercizi precedenti</i>	24.987,47	15.478,83	AIV, AV, AVI, AVII, AVIII	AIV, AV, AVI, AVII, AVIII
a	1 <i>Riserva per modifica criteri di valutazione es. prec.</i>	150.879,94	150.879,94		
b	<i>da capitale</i>	0,00	0,00	AII, AIII	AII, AIII
c	<i>da permessi di costruire</i>	0,00	0,00		
III	Risultato economico dell'esercizio	1.891,18	9.508,64	AIX	AIX
TOTALE PATRIMONIO NETTO (A)		34.325.840,40	34.323.949,22		
B) FONDI PER RISCHI ED ONERI					
1	Per trattamento di quiescenza	0,00	0,00	B1	B1
2	Per imposte	0,00	0,00	B2	B2
3	Altri	1.401.372,99	1.442.399,39	B3	B3
TOTALE FONDI RISCHI ED ONERI (B)		1.401.372,99	1.442.399,39		
C) TRATTAMENTO DI FINE RAPPORTO		0,00	0,00	C	C
TOTALE T.F.R. (C)		0,00	0,00		
D) DEBITI (1)					
1	Debiti da finanziamento	0,00	0,00		
a	<i>prestiti obbligazionari</i>	0,00	0,00	D1 e D2	D1
b	<i>v/ altre amministrazioni pubbliche</i>	0,00	0,00		
c	<i>verso banche e tesoriere</i>	0,00	0,00	D4	D3 e D4
d	<i>verso altri finanziatori</i>	0,00	0,00	D5	
2	Debiti verso fornitori	4.188.081,90	7.068.838,42	D7	D6
3	Acconti	0,00	0,00	D6	D5
4	Debiti per trasferimenti e contributi	7.090.000,00	7.090.000,00		
a	<i>enti finanziati dal servizio sanitario nazionale</i>	0,00	0,00		
b	<i>altre amministrazioni pubbliche</i>	7.090.000,00	7.090.000,00		
c	<i>imprese controllate</i>	0,00	0,00	D9	D8
d	<i>imprese partecipate</i>	0,00	0,00	D10	D9
e	<i>altri soggetti</i>	0,00	0,00		
5	Altri debiti	39.875,00	36.050,93	D12, D13, D14	D11, D12, D13
a	<i>tributari</i>	39.875,00	36.050,93		
b	<i>verso istituti di previdenza e sicurezza sociale</i>	0,00	0,00		
c	<i>per attività svolta per c/terzi (2)</i>	0,00	0,00		
d	<i>altri</i>	0,00	0,00		
TOTALE DEBITI (D)		11.317.956,90	14.194.889,35		
E) RATEI E RISCONTI E CONTRIBUTI AGLI INVESTIMENTI					
I	Ratei passivi	9.656.479,96	10.249.611,13	E	E
II	Risconti passivi	94.226.897,41	94.236.768,32	E	E
1	Contributi agli investimenti	41.728.827,02	43.557.145,26		
a	<i>da altre amministrazioni pubbliche</i>	41.728.827,02	43.557.145,26		
b	<i>da altri soggetti</i>	0,00	0,00		
2	Concessioni pluriennali	0,00	0,00		
3	Altri risconti passivi	52.498.070,39	50.679.623,06		
TOTALE RATEI E RISCONTI (E)		103.883.377,37	104.486.379,45		
TOTALE DEL PASSIVO (A+B+C+D+E)		150.928.547,66	154.447.617,41		
CONTI D'ORDINE					
1)	Impegni su esercizi futuri	0,00	0,00		
2)	beni di terzi in uso	0,00	0,00		
3)	beni dati in uso a terzi	0,00	0,00		
4)	garanzie prestate a amministrazioni pubbliche	0,00	0,00		
5)	garanzie prestate a imprese controllate	0,00	0,00		
6)	garanzie prestate a imprese partecipate	0,00	0,00		
7)	garanzie prestate a altre imprese	0,00	0,00		
TOTALE CONTI D'ORDINE		0,00	0,00		

Allegato n.10 - Rendiconto della gestione

CONTO ECONOMICO

CONTO ECONOMICO		Anno 2020	Anno 2019	riferimento art.2425 cc	riferimento DM 26/4/95
<u>A) COMPONENTI POSITIVI DELLA GESTIONE</u>					
1	Proventi da tributi				
2	Proventi da fondi perequativi				
3	Proventi da trasferimenti e contributi	91.740.217	80.721.928		
a	<i>Proventi da trasferimenti correnti</i>	89.811.899	78.790.786		A5c
b	<i>Quota annuale di contributi agli investimenti</i>	1.928.318	1.931.142		E20c
c	<i>Contributi agli investimenti</i>				
4	Ricavi delle vendite e prestazioni e proventi da servizi pubblici	9.712.098	9.519.006	A1	A1a
a	<i>Proventi derivanti dalla gestione dei beni</i>	51.038	97.000		
b	<i>Ricavi della vendita di beni</i>	897	2.953		
c	<i>Ricavi e proventi dalla prestazione di servizi</i>	9.660.162	9.419.052		
5	Variazioni nelle rimanenze di prodotti in corso di lavorazione, etc. (+/-)			A2	A2
6	Variazione dei lavori in corso su ordinazione			A3	A3
7	Incrementi di immobilizzazioni per lavori interni	-	3.057	A4	A4
8	Altri ricavi e proventi diversi	8.367.199	10.595.156	A5	A5 a e b
TOTALE COMPONENTI POSITIVI DELLA GESTIONE (A)		109.819.513	100.839.147		
<u>B) COMPONENTI NEGATIVI DELLA GESTIONE</u>					
9	Acquisto di materie prime e/o beni di consumo	51.643	38.258	B6	B6
10	Prestazioni di servizi	13.422.309	15.625.024	B7	B7
11	Utilizzo beni di terzi	2.142.490	2.114.541	B8	B8
12	Trasferimenti e contributi	81.742.212	71.343.257		
a	<i>Trasferimenti correnti</i>	81.742.212	71.343.257		
b	<i>Contributi agli investimenti ad Amministrazioni pubb.</i>				
c	<i>Contributi agli investimenti ad altri soggetti</i>		-		
13	Personale	6.312.140	6.470.301	B9	B9
14	Ammortamenti e svalutazioni	3.530.135	3.450.682	B10	B10
a	<i>Ammortamenti di immobilizzazioni Immateriali</i>	2.162.666	2.058.509	B10a	B10a
b	<i>Ammortamenti di immobilizzazioni materiali</i>	1.235.470	1.260.173	B10b	B10b
c	<i>Altre svalutazioni delle immobilizzazioni</i>			B10c	B10c
d	<i>Svalutazione dei crediti</i>	132.000	132.000	B10d	B10d
15	Variazioni nelle rimanenze di materie prime e/o beni di consumo (+/-)			B11	B11
16	Accantonamenti per rischi			B12	B12
17	Altri accantonamenti		528.000	B13	B13
18	Oneri diversi di gestione	2.616.518	1.256.023	B14	B14
TOTALE COMPONENTI NEGATIVI DELLA GESTIONE (B)		109.817.447	100.826.085		
DIFFERENZA FRA COMP. POSITIVI E NEGATIVI DELLA GESTIONE (A-B)		2.066	13.062	-	-
<u>C) PROVENTI ED ONERI FINANZIARI</u>					
<i>Proventi finanziari</i>					
19	Proventi da partecipazioni	15	41	C15	C15
a	<i>da società controllate</i>				
b	<i>da società partecipate</i>				
c	<i>da altri soggetti</i>	15	30		
20	Altri proventi finanziari			C16	C16
Totale proventi finanziari		15	41		
<i>Oneri finanziari</i>					
21	Interessi ed altri oneri finanziari	-	-	C17	C17
a	<i>Interessi passivi</i>				
b	<i>Altri oneri finanziari</i>				
Totale oneri finanziari		-	-		
TOTALE PROVENTI ED ONERI FINANZIARI (C)		15	41	-	-
<u>D) RETTIFICHE DI VALORE ATTIVITA' FINANZIARIE</u>					
22	Rivalutazioni			D18	D18

Allegato n.10 - Rendiconto della gestione

CONTO ECONOMICO

CONTO ECONOMICO		Anno 2020	Anno 2019	riferimento art.2425 cc	riferimento DM 26/4/95
23	Svalutazioni			D19	D19
	TOTALE RETTIFICHE (D)	-	-		
	<u>E) PROVENTI ED ONERI STRAORDINARI</u>				
24	Proventi straordinari	-	492	E20	E20
a	<i>Proventi da permessi di costruire</i>				
b	<i>Proventi da trasferimenti in conto capitale</i>				
c	<i>Sopravvenienze attive e insussistenze del passivo</i>	-	-		E20b
d	<i>Plusvalenze patrimoniali</i>				E20c
e	<i>Altri proventi straordinari</i>	-	492		
	Totale proventi straordinari	-	492		
25	Oneri straordinari	190	4.087	E21	E21
a	<i>Trasferimenti in conto capitale</i>				
b	<i>Sopravvenienze passive e insussistenze dell'attivo</i>	-	-		E21b
c	<i>Minusvalenze patrimoniali</i>	190	4.087		E21a
d	<i>Altri oneri straordinari</i>				E21d
	Totale oneri straordinari	190	4.087		
	TOTALE PROVENTI ED ONERI STRAORDINARI (E)	- 190	- 3.595		
	RISULTATO PRIMA DELLE IMPOSTE (A-B+C+D+E)	1.891	9.508		
26	Imposte	-	-	E22	E22
27	RISULTATO DELL'ESERCIZIO	1.891	9.508	E23	E23

NOTA INTEGRATIVA

Stato Patrimoniale e conto economico dell'esercizio 2020.

Lo stato patrimoniale ed il conto economico dell'esercizio 2020 sono stati compilati avendo a riferimento l'allegato 4/3 al D. Lgs. 118/2011 "Principio contabile applicato concernente la contabilità economico-patrimoniale degli enti in contabilità finanziaria".

I costi sono esposti al netto dell'IVA detraibile (determinata come spiegato nel commento della voce "Debiti tributari"), e i ricavi sono esposti al netto dell'IVA detraibile.

Per tutto quanto non specificato nella normativa speciale, cui l'Azienda è assoggettata, si fa riferimento alla disciplina civilistica e alle revisioni dei vigenti principi contabili OIC, ove applicabili.

In specie si ritiene opportuno specificare, tra gli altri, i seguenti.

CRITERI DI VALUTAZIONE

I criteri applicati nella valutazione delle voci di bilancio, esposti di seguito, sono conformi a quanto disposto dall'art. 2426 del Codice Civile.

Immobilizzazioni immateriali

Le immobilizzazioni immateriali sono iscritte, nel limite del valore recuperabile, al costo di acquisto o di produzione interna, inclusi tutti gli oneri accessori di diretta imputazione, e sono sistematicamente ammortizzate in quote costanti in relazione alla residua possibilità di utilizzazione del bene.

Le immobilizzazioni in corso non sono oggetto di ammortamento.

Le immobilizzazioni il cui valore alla data di chiusura dell'esercizio risulti durevolmente inferiore al residuo costo da ammortizzare sono iscritte a tale minor valore; questo non è mantenuto se nei successivi esercizi vengono meno le ragioni della rettifica effettuata.

Immobilizzazioni materiali

Le immobilizzazioni materiali sono rilevate alla data in cui avviene il trasferimento dei rischi e dei benefici connessi ai beni acquisiti e sono iscritte, nel limite del valore recuperabile, al costo di acquisto o di produzione al netto dei relativi fondi di ammortamento, inclusi tutti i costi e gli oneri accessori di diretta imputazione, dei costi indiretti inerenti la produzione interna, nonché degli oneri relativi al finanziamento della fabbricazione interna sostenuti nel periodo di fabbricazione e fino al momento nel quale il bene può essere utilizzato.

I costi sostenuti sui beni esistenti a fini di ampliamento, ammodernamento e miglioramento degli elementi strutturali, nonché quelli sostenuti per aumentarne la rispondenza agli scopi per cui erano stati acquisiti, e le manutenzioni straordinarie in conformità con quanto disposto dall'OIC 16 ai par. da 49 a 53, sono stati capitalizzati solo in presenza di un aumento significativo e misurabile della capacità produttiva o della vita utile.

Per tali beni l'ammortamento è stato applicato in modo unitario sul nuovo valore contabile tenuto conto della residua vita utile.

Per le immobilizzazioni materiali costituite da un assieme di beni tra loro coordinati, in conformità con quanto disposto dall'OIC 16 ai par. 45 e 46, si è proceduto alla determinazione dei valori dei singoli cespiti ai fini di individuare la diversa durata della loro vita utile.

Il costo delle immobilizzazioni la cui utilizzazione è limitata nel tempo è sistematicamente ammortizzato in ogni esercizio sulla base di aliquote economico-tecniche determinate in relazione alla residua possibilità di utilizzazione.

Tutti i cespiti, compresi quelli temporaneamente non utilizzati, sono stati ammortizzati, ad eccezione di quelli la cui utilità non si esaurisce, e che sono costituiti da terreni, fabbricati non strumentali e opere d'arte.

Sulla base di quanto disposto dall'OIC 16 par.60, nel caso in cui il valore dei fabbricati incorpori anche il valore dei terreni sui quali essi insistono si è proceduto allo scorporo del valore del fabbricato.

L'ammortamento decorre dal momento in cui i beni sono disponibili e pronti per l'uso.

Sono state applicate le aliquote che rispecchiano il risultato dei piani di ammortamento tecnici, confermate dalle realtà aziendali e ridotte del 50% per le acquisizioni nell'esercizio, in quanto esistono per queste ultime le condizioni previste dall'OIC 16 par.61.

I piani di ammortamento, in conformità dell'OIC 16 par.70 sono rivisti in caso di modifica della residua possibilità di utilizzazione.

I cespiti obsoleti e quelli che non saranno più utilizzati o utilizzabili nel ciclo produttivo, sulla base dell'OIC 16 par.80 non sono stati ammortizzati e sono stati valutati al minor valore tra il valore netto contabile e il valore recuperabile.

Qui di seguito sono specificate le aliquote applicate:

Fabbricati: 3%

Impianti e macchinari: 12%-20%

Attrezzature industriali e commerciali: 15%

Altri beni:

- mobili e arredi: 12%
- macchine ufficio elettroniche: 20%

Rimanenze

Le rimanenze sono rilevate alla data in cui avviene il trasferimento dei rischi e dei benefici connessi ai beni acquisiti e sono iscritte al minor valore tra il costo di acquisto, comprensivo di tutti i costi e oneri accessori di diretta imputazione e dei costi indiretti inerenti alla produzione interna, ed il presumibile valore di realizzo desumibile dall'andamento del mercato ER.GO gestisce 2 magazzini: uno per le all'attività di merchandising e uno per i beni di consumo (cancelleria, materiale di consumo informatico e carta).

La consistenza di entrambi i magazzini viene periodicamente verificata dal Collegio dei Revisori.

La valutazione delle rimanenze avviene con metodo FIFO.

Crediti

I crediti sono stati rilevati al valore di presumibile realizzo, sono rappresentati in bilancio al netto dell'iscrizione di un fondo svalutazione (Fondo svalutazione crediti di dubbia esigibilità) a copertura dei crediti ritenuti inesigibili, nonché del generico rischio relativo ai rimanenti crediti, basato su stime effettuate sulla base dell'esperienza passata, dell'andamento degli indici di anzianità dei crediti scaduti, della situazione economica generale, di settore e di rischio paese, nonché sui fatti intervenuti dopo la chiusura dell'esercizio che hanno riflessi sui valori alla data del bilancio.

Disponibilità liquide

Le disponibilità liquide sono esposte al loro valore nominale.

Ratei e risconti

I ratei e i risconti sono stati iscritti sulla base del principio della competenza economico temporale e contengono i ricavi / costi di competenza dell'esercizio ed esigibili in esercizi successivi e i ricavi / costi sostenuti entro la chiusura dell'esercizio, ma di competenza di esercizi successivi.

Sono iscritte pertanto esclusivamente le quote di costi e di ricavi, comuni a due o più esercizi, l'entità dei quali varia in funzione del tempo.

Alla fine dell'esercizio si è verificato che le condizioni che hanno determinato la rilevazione iniziale siano state rispettate, apportando, se ricorresse il caso, le necessarie rettifiche di valore, tenendo conto oltre che dell'elemento temporale anche dell'eventuale recuperabilità.

I ratei attivi, assimilabili ai crediti di esercizio, sono stati valutati al valore presumibile di realizzo, operando, nel caso in cui tale valore fosse risultato inferiore al valore contabile, una svalutazione in conto economico.

I ratei passivi, assimilabili ai debiti, sono stati valutati al valore nominale.

Per i risconti attivi è stata operata la valutazione del futuro beneficio economico correlato ai costi differiti, operando, nel caso tale beneficio fosse risultato inferiore alla quota riscontata, una rettifica di valore

Fondi per rischi ed oneri

I fondi per rischi rappresentano le passività connesse a situazioni esistenti alla data di bilancio, il cui verificarsi è molto probabile.

I fondi per oneri rappresentano passività certe, correlate a futuri componenti negativi di reddito, per i quali è già maturato il diritto di crediti del corrispondente contributo attivo.

Il processo di stima è operato e/o adeguato alla data di chiusura del bilancio sulla base dell'esperienza passata e di ogni elemento utile a disposizione

Debiti

I debiti sono stati rilevati al valore nominale.

La suddivisione degli importi esigibili entro e oltre l'esercizio è effettuata con riferimento alla scadenza contrattuale o legale, tenendo anche conto di fatti ed eventi che possono determinare una modifica della scadenza originaria.

Costi e ricavi

Sono esposti secondo il principio della prudenza e della competenza economica.

INFORMAZIONI GENERALI

Stato patrimoniale – attivo

Il totale dell'attivo patrimoniale evidenzia un sensibile incremento dovuto principalmente ad un aumento di liquidità e ad un aumento dei Ratei e Risconti alla voce "Borse di studio pagate anticipatamente".

Immobilizzazioni

	2019	2020
TOTALE IMMOBILIZZAZIONI	66.370.213,92	65.006.034,72

La variazione di – €. 1.364.179,20 coincide con la sommatoria delle quote di ammortamento e delle acquisizioni effettuate nel 2020.

Attivo circolante

	2019	2020
CREDITI	13.184.291,01	8.520.358,84

La variazione più significativa è rilevabile alla voce 2° "Crediti per trasferimenti e contributi verso amministrazioni pubbliche". Il loro valore al 31/12/2019 era pari a €. 3.898.985,13 di cui €. 3.486.301,10 verso la Regione Emilia Romagna. I crediti iscritti al 31/12/2020 verso la Regione ammontano a €. 207.874,01 come si evince dal prospetto analitico di pag. 119. Nel 2020, inoltre, sono calati di circa 860.000,00 euro i crediti relativi alla vendita di beni e servizi in relazione ai servizi residenziali e di ristorazione.

I dati esposti sono coerenti con il provvedimento di riaccertamento dei residui.

Durata residua dei crediti esposti:

		Entro 12 mesi	Da 1 a 5 anni	Oltre i 5 anni
CIIa	Crediti da trasferimenti e co	452.357,18	-	-
CII d	Verso clienti ed utenti	6.223.400,00	1.114.000,00	2.185.805,16
CII4a	Altri crediti: verso l'erario	-	-	-
CII4c	Altri crediti: altri	129.182,70	22.469,90	-

Crediti CIIa:

I crediti nei confronti degli Atenei, per complessivi €. 105.587,28 sono stati interamente incassati nel mese di febbraio 2021.

Il finanziamento regionale per misure di orientamento specialistico viene erogato dalla Regione sulla base di stati d'avanzamento delle attività.

Per quanto attiene al credito verso l'Università di Bologna, la riscossione avviene per tranches in base alle spese di urbanizzazione primaria maturate all'interno del Consorzio Navile.

Crediti C 3:

I crediti esposti si riferiscono per €. 9.270.288,25 a studenti e per €. 233.216,00 a imprese e/o partners istituzionali.

I crediti verso gli studenti si riferiscono per 1.320.054,30 alla cessione di servizi e risultano incassati al 9/4/2021 per €. 1.009.926,24.

La differenza, €. 7.950.233,95 si riferisce a crediti sorti in seguito alla revoca dei benefici a concorso. Mediamente viene incassato, nell'arco di dodici mesi, l'84% dei crediti. I crediti residui vengono incassati tramite l'Agenzia delle Entrate- Riscossione con tempi purtroppo molto lunghi, tenuto conto di rateizzazioni molto dilazionate nel tempo. I crediti attualmente da incassare tramite l'Agenzia delle Entrate hanno un valore nominale di €. 4.590.566,98.

L'Azienda nel corso degli anni precedenti ha cercato di mettere a punto procedure standardizzate di recupero credito: dal 2018 ha regolamentato una nuova procedura definita "dalla standardizzazione alla personalizzazione" in seguito alla quale è stato attivato il cosiddetto "patto di servizio volto a sollecitare la responsabilizzazione degli studenti all'interno di una relazione di ambito che tiene conto delle particolari situazioni economiche e personali di ciascuno. Una ulteriore misura volta ad accelerare il recupero, a decorrere dal 2019, è l'anticipo della comunicazione della revoca della borsa di studio agli studenti iscritti agli anni successivi già nell'anno solare in cui si registra la perdita del requisito. Gli esiti di tali processi sono evidenti nel 2020, dove si registra, oltre ad una maggiore puntualità e regolarità nel pagamento delle rate, anche una sensibile diminuzione dei crediti pregressi.

A metà del mese di novembre 2020, sono state accertate le revoche per mancato conseguimento del merito agli studenti "anni successivi" assegnatari della borsa di studio per l'a.a. 2019/2020. E' stato accertato l'importo complessivo di €. 761.263,07 che, al 31/12/2020, risulta incassato per €. 137.225,17.

I crediti nei confronti delle imprese e/o partners istituzionali vengono prevalentemente regolati in sede di pagamento delle fatture per acquisto di beni e servizi per ER.GO.

Crediti CII4c:

I crediti esposti si riferiscono al rimborso delle spese di gestione degli immobili da parte dei gestori dei servizi ristorativi per €. 122.720,17, e per €. 22.469,90 al rimborso dei danni cagionati dagli studenti ai sensi del Regolamento delle Residenze. Il rimborso dei danni viene regolato, prevalentemente, in sede di liquidazione dei depositi cauzionali, al momento dell'uscita definitiva dalle residenze.

Disponibilità liquide

La sensibile differenza fra i valori esposti nel 2020 e quelli esposti lo scorso esercizio è dovuta all'introito dell'intero FIS per le borse di studio 2020/2021. L'importo del FIS incassato nel 2019 è stato pari a € 31.314.421,39, mentre quello incassato nel 2020 ammonta a €37.906,384,89.

Ratei e risconti

I ratei e risconti attivi sono stati determinati come segue:

	Saldo al 2019	Saldo al 2020
Ratei attivi	2.010.049,00	359.132,02
Trasferimenti	1.736.851,25	8.820,00
Rimborsi da assicurazione	5.146,59	-
Rimb. Spese di personale	31.436,74	39.535,40
Rimb. Utenze	2.120,44	-
Rimborsi vari	6.713,12	6.399,61
Ricavi vendita servizi	227.780,86	304.377,01
Risconti attivi	13.727.118,66	13.406.567,50
Borse di studio pagate anticipatamente	13.432.661,50	13.343.280,50
Costi sospesi per opere migliorative global	273.633,90	47.445,07
Rimanenze e costi di competenza esercizi futuri	20.823,26	15.841,93

Stato patrimoniale – passivo

Il totale del passivo patrimoniale evidenzia un sensibile decremento dovuto principalmente alla al calo dei debiti verso fornitori.

Debiti

	Entro 12 mesi	Da 1 a 5 anni	Oltre i 5 anni
D2	Debiti verso fornitori	2.756.455,55	1.431.626,35
D4b	Debiti per trasferimenti e co	1.044.900,00	6.045.100,00
D5a	Altri debiti: tributari	39.875,00	

I debiti evidenziati alla voce D2 si riferiscono alle spese di funzionamento dell'Azienda, e quindi esigibili entro il 2021, per 2.756.455,55 e al rimborso dei depositi cauzionali degli studenti ospiti delle residenze per €. 1.431,626,35.

I debiti evidenziati alla voce 4b si riferiscono alla compartecipazione agli interventi di edilizia candidati ai co-finanziamenti ministeriali del bando ex L. 338/2000. Tra gli interventi co-finanziati, unitamente alla Regione sul FSC e alle Università, c'è anche la realizzazione di due residenze universitarie nella zona del Lazzaretto a Bologna il cui cantiere è partito nel mese di settembre 2020. Pertanto, ai sensi dell'accordo in essere, ER.GO ha erogato a UNIBO una quota di contributo pari a €. 1.044.900,00.

Ratei e risconti

I ratei e risconti passivi sono stati determinati come segue:

	Saldo al 2019	Saldo al 2020
Ratei passivi	10.249.611,13	9.656.479,96
Utenze	83.000,00	94.798,73
Imposte	3.600,00	-
Personale	853.456,71	859.389,48
Altri costi di competenza dell'esercizio	25.841,18	77.383,74
Trasferimenti	9.283.713,24	8.624.908,01
Risconti passivi	94.236.768,32	94.226.897,41
Ricavi esercizio successivo	3.531.953,42	2.783.166,21
Finanziamento per libri di testo	5.081.923,40	4.651.809,20
Tassa regionale riscossa anticipatamente	18.579.830,20	16.383.215,34
FNI riscosso anticipatamente	23.485.916,04	28.679.879,64
Contributi agli investimenti	43.557.145,26	41.728.827,02

Fra i ricavi portati all'esercizio futuro è compreso il finanziamento regionale per la disabilità per €. 1.575.000,00.

Conto economico

I ricavi totali rilevati nel 2020 ammontano a complessivi €. 109.819.513,43 di cui il 29,29% (+1,29% rispetto al 2019) proviene dalla Regione Emilia Romagna.

	2019	2020
Ricavi totali	100.825.919,00	109.819.513,00
di cui ricavi provenienti dalla Regione	27.901.667,59	32.168.950,89

La differenza fra il valore dei proventi provenienti dalla Regione del 2019, rispetto a quelli del 2020 è sostanzialmente riconducibile al FSE, valorizzato nel 2019 per €. 1.600.000,00 e nel 2020 per €. 5.000.000,00.

Accantonamenti per rischi ed oneri

Nel 2018 è stato costituito un fondo per interventi di manutenzione straordinaria per fare fronte alle opere di miglioramento e conservazione dell'ingente patrimonio immobiliare in uso. Nel 2019 è stato effettuato un ulteriore accantonamento. Nel 2020 non ha subito variazioni.

	2019	2020
Accantonamento per oneri	1.333.000,00	1.333.000,00

LO STATO PATRIMONIALE

IMMOBILIZZAZIONI IMMATERIALI

Voce A BI3:

Software

Il valore iscritto a bilancio al 31/12/2020 è frutto della somma algebrica della consistenza all'1/1/2020, degli incrementi e della quota di ammortamento.

Descrizione del software	Software al 01/01/2020	Variazioni		Software al 31/12/2020
		positive	Negative	
Software "Domande"	171.077,03	97.563,40	80.087,37	188.553,06
Software "Best"	8.336,00		4.168,00	4.168,00
Software ER.GOScuola	8.343,02		3.560,15	4.782,87
App per la dematerializzazione dei buoni pasto	2.205,36		735,12	1.470,24
Software "vetrina degli alloggi"	4.735,73		1.578,58	3.157,16
	194.697,14	97.563,40	90.129,22	202.131,32

Software Domande On Line

Il 2020 è stato un anno in cui l'emergenza sanitaria Covid- 19 ha avuto un forte impatto sull'intero processo di assegnazione dei benefici.

In fase di acquisizione della domanda, sono stati rivisti i diversi flussi di compilazione, al fine di introdurre, accanto alla Borsa di studio tradizionale, la Borsa di studio Covid- 19 per gli studenti che raggiungono i requisiti di merito con l'utilizzo del bonus Covid.

E' stato possibile rivedere solo i flussi di compilazione (*connessi ai requisiti di accesso alla Borsa Covid previsti dal bando di concorso*), in quanto per l'attivazione del beneficio nel modulo di domanda è stata utilizzata la nuova funzionalità dei servizi on line realizzata lo scorso anno, che prevede la possibilità di attivare nel modulo di benefici la richiesta di uno specifico contributo a fronte di particolari situazioni di emergenza.

La suite dei servizi on line si è arricchita, inoltre, di una nuova funzionalità in quanto, nel corso del 2020, si è conclusa l'attività che consente di presentare l'ISEE in relazione alle scadenze dei diversi bandi, così da gestire anche più ISEE nell'arco di uno stesso anno e contenere le possibilità di annullamento dei dati oltre la scadenza dei singoli bandi. Tutto ciò anche a vantaggio di una comunicazione più trasparente verso gli studenti che possono visualizzare, nella suite dei servizi on line, le condizioni economiche prese in considerazione da ER.GO evaluate in relazione ai benefici richiesti.

Si è conclusa inoltre anche l'attività che consente di trasferire massivamente nel gestionale BEST i dati di merito dell'esonero no tax area/contribuzione ridotta controllati dall'Università di Modena e Reggio Emilia, al fine di elaborare gli elenchi per la determinazione delle contribuzioni studentesche.

Nel 2021 si concluderà l'attività di aggiornamento degli stack software e l'adozione delle misure di sicurezza connesse all'attività di Penetration test, al fine di potenziare il livello di sicurezza della Suite dei Servizi On line.

Software gestione delle graduatorie (BEST)

Nel 2020 il software di gestione delle graduatorie è stato rivisto al fine di gestire il nuovo beneficio “Borsa Covid-19” previsto per gli studenti che utilizzano il bonus Covid-19 per raggiungere i requisiti di merito e per riconoscere a questi studenti un importo di borsa di studio pari all’80% rispetto a quello assegnato alla generalità degli studenti.

E’ stato inoltre previsto il calcolo dell’importo di Borsa Modulare per gli studenti che prendono un domicilio per un periodo inferiore a 10 mesi ma di almeno 4 mesi all’interno dell’anno accademico 2020/2021 (*fino ad ora ai fini dell’importo della borsa di studio fuori sede si considerava il solo domicilio di almeno 10 mesi*).

Sono state introdotte inoltre nuove funzionalità che consentono agli operatori di caricare massivamente, in autonomia, alcuni dati delle posizioni degli studenti utili alla loro valutazione. Allo stesso modo è stata gestita massivamente, nel gestionale degli alloggi SERA, la procedura di rimborso delle rette agli studenti che hanno lasciato l’alloggio per l’a.a. 2019/2020 a causa emergenza sanitaria Covid -19.

E’ stata inoltre attivata una procedura di interfaccia con Domande On line al fine di trasmettere a Domande, per ogni studente, la sua condizione di fuori sede, in sede pendolare. Cio’ al fine di garantire una sempre maggiore interconnessione fra le piattaforme on line che gestiscono i benefici rivolti agli studenti, anche se sviluppate da fornitori diversi.

Nel 2021 dovrà essere completata la procedura che consente di popolare la banca dati (Casellario dell’assistenza) delle prestazioni agevolate di INPS con il processo di storicizzazione dai dati già trasmessi. Ad oggi è stata completata la prima parte dell’attività che consente di popolare la banca dati di INPS con l’inserimento di file XML secondo un tracciato predefinito da INPS.

Dovrà essere anche perfezionato il passaggio sul web degli applicativi BEST, PATY E QUERY. Ad oggi si è concluso il passaggio sul web dell’applicativo SERA.

Software ERGO scuola

Nell’ambito del diritto allo studio scolastico, la piattaforma ER.GO SCUOLA (*realizzata completamente con competenze interne*) consente l’acquisizione delle domande di borsa di studio e di contributi per i libri di testo. Tramite la piattaforma on line si procede anche al trasferimento delle risorse per il rimborso dei libri di testo ai Comuni.

Nel 2020 sono stati effettuati diversi interventi per l’adeguamento della piattaforma ERGO SCUOLA al fine di recepire le novità introdotte dai bandi di concorso. Inoltre, sono state attuate misure dirette a potenziare il livello di sicurezza dell’applicativo e per facilitare la gestione delle operazioni di comunicazione al Ministero per le borse studio ministeriali.

App per la dematerializzazione dei buoni pasto

La *App* è stata realizzata nel 2017 esclusivamente con competenze interne. Permette la dematerializzazione dei buoni pasto erogati agli studenti per l'accesso ai servizi ristorativi non in appalto. Dall'a.a. 2019/2020 i buoni pasto cartacei sono stati completamente superati.

Vetrina degli alloggi on line

Nel 2017 è stato implementato, esclusivamente con competenze interne un nuovo software, la vetrina on-line dell'offerta abitativa di soggetti abilitati dall'Università, a cui gli studenti possono accedere per trovare alloggio nel mercato delle locazioni prevalentemente private. Nel 2018 è stata creata una nuova sezione "Borsino delle offerte di ER.GO" grazie alla quale gli studenti possono prenotare i posti momentaneamente disponibili nelle residenze gestite dall'Azienda. La piattaforma è stata integrata con Payer-Pago-PA. I pagamenti degli studenti possono quindi avvenire on-line.

- **Acconti per la realizzazione di software**

Descrizione degli acconti per la realizzazioen di beni immateriali	AI 01/01/2020	Variazioni		AI 31/12/2020
		positive	Negative	
Acconti per la realizzazione del software Best in tecnologia Web	197.640,00			197.640,00
Messa in sicurezza sistemi informativi - adempimenti in materia dei dati personali		15.170,70		15.170,70
Progetto nuova ISEE	18.556,20	74.224,80	92.781,00	0,00

Voce A BI6:

Manutenzione straordinaria su beni di terzi:

Il valore iscritto a bilancio al 31/12/2020 è frutto della somma algebrica della consistenza all'1/1/2020, della quota di ammortamento e delle spese sostenute nel 2020. Nel 2020 sono terminati gli interventi di riqualificazione degli impianti idrico-sanitari della residenza Ghigi di Bologna, pertanto, l'importo maturato nel 2019, €. 332.139,46, sommato alle spese sostenute nel 2020 (€. 471.572,69) è stato portato alla voce A BI9 fra le concessioni amministrative.

Gli incrementi 2020 riguardano:

- opere di adeguamento alle prescrizioni antincendio presso la Mensa Bononia e l'attigua residenza Imerio di Bologna;
- impianti di allarme antintrusione e messa in sicurezza delle finestre delle residenze Cleto Tomba, Marconi, Ex Panigal di Bologna, della residenza RUM di Modena e della residenza Zandonai di Reggio Emilia;
- l'impermeabilizzazione dei terrazzi della residenza Ex Hotel Palace di Rimini;
- opere di manutenzione straordinaria all'impianto di ventilazione del servizio ristorativo Veneta a Bologna;
- la realizzazione di un impianto di illuminazione dei cavei tecnologici della residenza Fioravanti di Bologna;
- la bonifica acustica di due camere della San Filippo Neri a Modena per renderle pienamente utilizzabili;
- Riqualificazione dell'impianto idrico sanitario della residenza San Pancrazio a Parma;
- La sostituzione dei lucernari presso la residenza Guido D'Arezzo di Ferrara;

- opere di adeguamento agli impianti elettrici e di riscaldamento delle residenze Volturmo a Parma e Cleto Tomba a Bologna.

Le quote di ammortamento applicate tengono conto della scadenza dei contratti per l'uso degli immobili.

Immobile	Scadenza titolo d'uso	Anno	Intervento	Valore al 01/01/2020	Variazioni		Valore al 31/12/2020
					positive	negative	
Residenza Cleto Tomba	22/05/2026	2007	Opere di funzionalizzazione	28.598,67		4.448,68	24.149,99
Residenza Miramonte	31/12/2018	2009	Opere di ristrutturazione	18.618,25		11.160,24	7.458,01
Residenza Palace	30/09/2037	2015	Installazione centralina comando e UPS cabina	7.013,38		1.402,67	5.610,71
Residenza Santa Lucia	15/09/2032	2014	Realizzazione impianto di climatizzazione	54.686,30		13.671,57	41.014,73
Mensa Giovecca	31/07/2026	2013	Opere di impermeabilizzazione	13.087,15		3.355,51	9.731,64
Residenza RUM	31/12/2027	2014	Adeguamento impianti	2.391,20		1.024,80	1.366,40
Residenza D'Arezzo	31/12/2028	2015	Installazione badge controllo accessi	3.782,25		1.260,75	2.521,50
Residenza S.M. Consolazione	31/10/2028	2015	Installazione badge controllo accessi	3.782,25		1.260,75	2.521,50
Residenza Santa Lucia	15/09/2032	2015	Installazione badge controllo accessi	7.532,25		2.510,75	5.021,50
Uffici Parma	31/12/2020	2014	Manutenzione straordinaria ascensori	1.123,52		481,51	642,01
Mensa Grossardi	31/12/2019	2014	Manutenzione straordinaria ascensori	651,65		279,27	372,38
Residenza RUM	31/12/2027	2016	Consolidamento soffitto camere	7.892,28		1.315,38	6.576,90
Mensa Pacifico	31/07/2026	2016	Funzionalizzazione	2.684,00		2.684,00	0,00
Residenza San Pancrazio	31/12/2107	2016	Infrastruttura Lepida	1.442,80		1.442,80	0,00
Residenza Sassi Masini	05/07/2035	2016	Restauro completo portone esterno	2.051,99		342,00	1.709,99
Residenza Palace	30/09/2037	2017	Sostituzione 2 centrali termiche	3.239,51		341,00	2.898,51
Residenza San Pancrazio	31/12/2107	2017	Ripristino impianto idrosanitario	14.483,38		1.524,57	12.958,81
Residenza Castellaccio	25/07/2035	2017	Infrastruttura Lepida	3.534,37		504,91	3.029,46
Residenza San Pancrazio	31/12/2107	2018	Installazione caldaie	6.565,10		625,25	5.939,85
Uffici Parma	31/12/2028	2018	Infrastruttura Lepida	325,00		325,00	0,00
Residenza Via Larga	31/12/2027	2018	Infrastruttura Lepida	14.475,51		3.101,90	11.373,61
Residenza San Filippo Neri	18/12/2074	2018	Infrastruttura Lepida	2.135,00		457,50	1.677,50
Residenza Castellaccio	25/07/2035	2019	Riqualificazione autorimesse	43.694,58		4.854,95	38.839,63
Residenza Santa Lucia	15/09/2032	2019	Risanamento delle murature	52.807,81		7.201,07	45.606,75
Residenza Marconi	31/12/2038	2019	Impermeabilizzazione del tetto	19.658,70		2.184,30	17.474,40
Mensa Pacifico	31/07/2026	2019	Adeguamento pedana esterna	2.989,00		1.281,00	1.708,00
Residenza Ghigi	31/12/2038	2019	Riqualificazione impianti idrico sanitari e area e	332.139,46		332.139,46	0,00
Residenza San Pancrazio	31/12/2107	2019	Impianto cappe di aspirazione delle cucine	15.828,44		1.758,72	14.069,73
Mensa Ingegneria	indeterminata	2019	Restyling	27.450,00		3.050,00	24.400,00
Mensa Bononia	31/12/2038	2019	Fornitura e posa porte REI	9.116,41		1.243,15	7.873,27
Residenza Volturmo	31/12/2039	2020	Spostamento sala TV e illuminazione esterna		2.014,04	402,81	1.611,23
Residenza S. Pancrazio	31/12/2107	2020	Impianto idrico sanitario		54.791,56	5.479,16	49.312,40
Residenza RUM	31/12/2027	2020	Impianto di allarme		11.526,32	1.671,32	9.855,00
Residenza G. D'Arezzo	31/12/2028	2020	Rifacimento lucernai		23.261,04	2.907,63	20.353,41
Residenza Irnerio	**	2020	Manutenzione straord. Impianto idrico sanitario		9.082,90	1.816,58	7.266,32
Residenza Cleto Tomba	22/05/2026	2020	Impianto antintrusione		8.556,75	1.711,35	6.845,40
Residenza Hotel Palace	30/09/2037	2020	Impermeabilizzazione terrazzi		46.636,20	2.798,17	43.838,03
Residenza Irnerio	**	2020	Messa in sicurezza terrazzo		6.576,90	1.315,38	5.261,52
Mensa Bononia	31/12/2038	2020	Impermeabilizzazione copertura		46.905,57	4.690,56	42.215,01
Mensa Bononia	31/12/2038	2020	Manutenz. straord. montacarichi		10.980,00	1.098,00	9.882,00
Residenza Marconi	31/12/2038	2020	Installazione inferriate		7.930,00	436,15	7.493,85
Residenza ex Panigal	31/12/2024	2020	Installazione inferriate		11.590,00	2.897,50	8.692,50
Residenza Cleto Tomba	22/05/2026	2020	Sostituzione caldaia		11.817,49	2.363,50	9.453,99
Mensa Veneta	24/07/2034	2020	Manut. straord. impianto di ventilazione		3.000,00	300,00	2.700,00
Residenza Fioravanti	13/04/2050	2020	Impianto di illuminazione cavedi		11.506,95	575,35	10.931,60
Residenza San Filippo Neri	18/12/2074	2020	Bonifica acustica camere 138 e 238		3.168,87	158,44	3.010,43
Residenza Zandonai	31/12/2024	2020	Messa in sicurezza finestre		5.931,17	1.482,79	4.448,38
				703.780,22	275.275,76	439.338,13	539.717,85

** E' in corso il rinnovo della Concessione per ulteriori 5 anni a decorrere dall'1/08/2021

Voce A BI9

Immobili in diritto di superficie

Il diritto di ER.GO è a titolo gratuito pertanto il valore attribuito a detti immobili è quello convenzionalmente stabilito della rendita catastale rivalutata, oppure il costo di costruzione.

Il valore iscritto a bilancio al 31/12/2020 è frutto della somma algebrica della consistenza all'1/1/2020, degli incrementi di valore e della quota di ammortamento. Nel 2020 sono state

patrimonializzate le spese sostenute per la costituzione del diritto di superficie del padiglione V. Marchi da destinare a residenza Universitaria, candidato al bando ex L. 338/2000.

Di seguito la tabella che evidenzia i valori iscritti a bilancio.

Descrizione degli immobili	Valore del diritto di superficie al 01/01/2020	Variazioni		Valore del diritto di superficie al 31/12/2020
		positive	negative	
Fioravanti	14.478.124,37		520.081,77	13.958.042,60
San Filippo Neri	10.219.599,44		418.474,49	9.801.124,95
Villa Marchi	2.824.396,85	3.001,64	99.838,09	2.727.560,40
San Pancrazio	3.973.291,10		177.853,88	3.795.437,22
Mensa Campus Parma	751.881,09		42.257,20	709.623,89
	32.247.292,85	3.001,64	1.258.505,43	30.991.789,06

Immobili in concessione amministrativa

Come evidenziato già nella nota integrativa degli esercizi precedenti, si è scelto di non valorizzare gli immobili disponibili in virtù di concessioni amministrative gratuite con vincolo di destinazione, sui quali non sono state effettuate opere di ristrutturazione, in quanto il beneficio netto è uguale a zero, ai sensi della normativa vigente e in ragione delle particolari finalità istituzionali di ER.GO: erogazione di servizi a studenti universitari capaci, meritevoli, privi o carenti di mezzi.

Gli immobili disponibili in virtù di concessioni amministrative gratuite con vincolo di destinazione, ristrutturati a carico del bilancio dell'Azienda sono stati valutati per un importo pari alle spese effettivamente sostenute.

Il valore iscritto a bilancio al 31/12/2020 è frutto della somma algebrica della consistenza all'1/1/2020 e della quota di ammortamento. Nel 2020 sono stati patrimonializzati i seguenti interventi:

- Riqualficazione degli impianti idrico-sanitari della residenza Ghigi 2 di Bologna per €. 803.712,15. La residenza, di proprietà dell'Università di Bologna, è in concessione ad ER.GO fino al 31/12/2038;
- Rifacimento delle facciate della residenza Ulivi di Parma per €. 203.005,79. La residenza, di proprietà dell'Università di Parma, e in concessione ad ER.GO fino al 31/12/2037.

Di seguito la tabella che evidenzia le scritture del 2020:

Descrizione degli immobili	Valore delle concessioni al 01/01/2020	Variazioni		Valore delle concessioni al 31/12/2020
		positive	negative	
Sassi Masini	4.005.363,49		253.479,45	3.751.884,04
Urbinati	653.853,25		40.106,24	613.747,01
Ghigi 2	0,00	803.712,15	48.222,73	755.489,42
Mensa Ex Stazione Veneta	119.639,40		29.909,84	89.729,56
Mensa Campus Forlì	455.513,16		30.367,55	425.145,61
Donati	18.403,84		4.744,51	13.659,33
RUM	0,00		0,00	0,00
Ulivi	242.390,41	203.005,79	74.226,37	371.169,83
Voltumo	2.915.598,89		218.009,54	2.697.589,34
	8.410.762,43	1.006.717,94	699.066,23	8.718.414,14

IMMOBILIZZAZIONI MATERIALI

Voce A B III 2 2.1

Terreni in proprietà

Nella voce terreni in proprietà sono compresi i terreni su cui sorgono gli immobili di proprietà e l'area di pertinenza alla residenza Allegretti di via Vignolese a Modena, identificata sul N.C.E.U. del Comune di Modena al foglio 181, mappale 310, di mq 7.334.

Il valore al 31/12/2020 coincide con quello esposto al 31/12/2020.

Descrizione dei terreni	Terreni al 01/01/2020	Variazioni	Terreni al 31/12/2020
Area di Via Vignolese NCEU foglio 181, mappale 310	166.763,43	0,00	166.763,43
Terreno residenza Forni	326.566,32	0,00	326.566,32
Terreno residenza Malpighi	726.455,34	0,00	726.455,34
Terreno residenza Galvani	157.769,61	0,00	157.769,61
Terreno residenza Carducci	678.907,50	0,00	678.907,50
Terreno residenza Morgagni	251.443,10	0,00	251.443,10
Terreno residenza Complesso Zamboni	559.714,63	0,00	559.714,63
Terreno residenza Scuderie	173.735,13	0,00	173.735,13
Terreno residenza Savonarola	73.119,53	0,00	73.119,53
Terreno residenza Coramari	24.410,82	0,00	24.410,82
Terreno residenza Santo Spirito	387.300,28	0,00	387.300,28
Terreno residenza Allegretti	464.459,97	0,00	464.459,97
Terreno residenza Servizio ristorativo Campus Modena	129.001,71	0,00	129.001,71
Terreno residenza Coltellini	280.000,00	0,00	280.000,00
Terreno residenza Montebello	172.183,51	0,00	172.183,51
Terreno residenza Casalegno	20.759,15	0,00	20.759,15
Terreno residenza Tobagi	61.289,08	0,00	61.289,08
	4.653.879,11	0,00	4.653.879,11

Voce A B III 2 2.2
Immobili in proprietà

La gestione 2020 evidenzia variazioni positive per €. 409.636,25 relative alla patrimonializzazione dei seguenti interventi:

- Rifacimento di un camino sulla copertura della residenza Forni di Bologna per €. 15.218,71;
- Realizzazione del cappotto esterno e isolamento termico del portico della residenza Carducci di Bologna per complessivi €. 391.732,62;
- Installazione di un sistema a fibra ottica presso il servizio ristorativo Scuderia a Bologna, per €. 2.684,92.

Descrizione degli immobili	Valore degli immobili al 1/1/2020	Variazioni		Valore degli immobili al 31/12/2020
		positive	negative	
Forni	1.358.617,56	15.218,71		1.373.836,27
Malpighi	2.905.821,34			2.905.821,34
Galvani	3.064.174,08			3.064.174,08
Carducci	2.764.858,41	391.732,62		3.156.591,03
Morgagni	1.108.872,14			1.108.872,14
Complesso Zamboni	2.238.858,50			2.238.858,50
Scuderie	781.309,40	2.684,92		783.994,32
Savonarola	338.120,48			338.120,48
Coramari	282.564,26			282.564,26
Santo Spirito	2.844.043,46			2.844.043,46
Allegretti	5.251.384,71			5.251.384,71
Servizio ristorativo Campus Modena	1.486.736,40			1.486.736,40
Montebello	868.734,08			868.734,08
Casalegno	376.785,73			376.785,73
Tobagi	245.156,31			245.156,31
	25.916.036,86	409.636,25	-	26.325.673,11

Il valore iscritto a bilancio al 31/12/2020, al netto del fondo ammortamento, ammonta a €. 17.226.986,58.

Descrizione degli immobili	Valore immobili al 31/12/2020	Totale ammortizzato	Valore residuo
Forni	1.373.836,27	514.611,74	859.224,53
Malpighi	2.905.821,34	1.133.270,32	1.772.551,02
Galvani	3.064.174,08	1.190.001,47	1.874.172,61
Carducci	3.156.591,03	1.073.801,38	2.082.789,64
Morgagni	1.108.872,14	404.623,19	704.248,95
Complesso Zamboni	2.238.858,50	0,00	2.238.858,50
Scuderie	783.994,32	281.928,04	502.066,28
Savonarola	338.120,48	130.616,93	207.503,55
Coramari	282.564,26	109.729,18	172.835,08
Santo Spirito	2.844.043,46	1.109.176,93	1.734.866,53
Allegretti	5.251.384,71	2.046.739,40	3.204.645,31
Servizio ristorativo Campus Modena	1.486.736,40	571.424,33	915.312,07
Montebello	868.734,08	290.206,22	578.527,86
Casalegno	376.785,73	146.946,43	229.839,30
Tobagi	245.156,31	95.610,96	149.545,35
	26.325.673,11	9.098.686,53	17.226.986,58

Il complesso Zamboni non è stato ammortizzato in quanto non risulta utilizzabile.

Voce ABIII 2 2.3

Impianti

La consistenza degli impianti all'1/1/2020 era di €. 383.364,57.

Nel 2020 i principali acquisti sono stati le caldaie per le residenze Galvani, Mapighi e Schiavonia e per gli uffici amministrativi di Bologna.

Di conseguenza al 31/12/2020 il saldo del conto ammonta a 483,833,55 e viene evidenziato a bilancio al netto del corrispondente fondo ammortamento (€. 292.323,67) per complessivi €. 191.509,98.

Descrizione	Consistenza al 01/01/2020	Variazioni	Valore al 31/12/2020	Fondo Ammortamento	Valore iscritto a bilancio
Impianti	383.364,57	100.468,98	483.833,55	292.323,67	191.509,88

Voce ABIII 2 2.4

Attrezzature

La consistenza delle attrezzature all'1/1/2020 ammontava a €. 2.121.409,55. Nel corso dell'anno sono stati effettuati acquisti per €. 88.130,87 e dismissioni per €. 15.379,19.

L'importo evidenziato corrisponde al saldo del conto al 31/12/2020, per €. 2.209.540,42 al netto del corrispondente fondo ammortamento, pari a €. 2.015.226,01, pertanto il valore iscritto a bilancio è di €. 178.935,22.

La percentuale utilizzata per l'ammortamento delle attrezzature varia dal 15 al 20% in ragione della vita utile calcolata sulla base del reale utilizzo.

Descrizione	Consistenza al 01/01/2020	Variazioni	Valore al 31/12/2020	Fondo Ammortamento	Valore iscritto a bilancio
Attrezzature	2.121.409,55	72.751,68	2.194.161,23	2.015.226,01	178.935,22

Voce ABIII 2 2.5

Automezzi

Nel 2020 è stato acquistato un nuovo automezzo aziendale con una spesa di €. 14.750,00. Sempre nel 2020 è stato dismesso (determinazione n. 99 del 6/7/2020) lo scooter ormai non più

funzionanete e per il quale sarebbe stata antieconomica la riparazione. La consistenza dei mezzi di trasporto al 31/12/2020 è, pertanto, la seguente:

N. Inventario	Descrizione	Anno d'acquisto	Consistenza all'1/1/2020	Variazioni	Fondo		
					Ammortamento	Consistenza al 31/12/2020	
3/10733	Scooter 50 cc - 807YA X36HW6	2001	1.652,66	-	1.652,66	-	0,00
4/14989	Autovettura Fia Panda - CN966YV	2007	10.750,00			10.750,00	0,00
4/15981	Ciclomotore Vespa LX4T - X2FK62	2007	2.299,99			2.299,99	0,00
5/20814	Fiat Punto Dynamic CL932AZ	2003	12.200,00			12.200,00	0,00
5/14120	Fiat Punto Natural P. DX782GE	2009	12.895,00			12.895,00	0,00
5/16190	Panda Dyn. DV118GZ	2009	12.454,50			12.454,50	0,00
5/16191	Bicicletta elettrica Mod. Lucy	2009	450,00			450,00	0,00
5/172687	Fiat QUBO 1.4 Natural power easy FY41	2020	14.750,00			885,00	13.865,00
			67.452,15			51.934,49	13.865,00

Il fondo ammortamento è movimentato per €. 51.934,49 pertanto, il valore da iscrivere a bilancio al 31/12/2020 è di €. 13.865,00.

Voce ABIII 2 2.6

Hardware

La consistenza delle attrezzature hardware all'1/1/2020 ammonta a €. 2.202.742,58. Nel corso del 2020 sono state acquistate attrezzature per €. 63.335,25 ed effettuate dismissioni per €. 1.244,34, relative a macchine ormai non più utilizzabili.

L'importo evidenziato corrisponde al saldo del conto al 31/12/2020 al netto del corrispondente fondo ammortamento.

Descrizione	Consistenza al 01/01/2020	Variazioni	Valore al 31/12/2020	Fondo Ammortamento	Valore iscritto a bilancio
Attrezzature informatiche	2.202.742,58	62.090,91	2.264.833,49	2.168.025,37	96.808,12

Voce ABIII 2 2.7

Mobili e arredi

L'importo dei mobili e arredi all'1/1/2020 ammonta a €. 10.939.034,31. Nel corso del 2020 sono stati acquistati mobili e arredi per €. 163.968,27, ed effettuate dismissioni per €. 55.579,87. Gli acquisti più rilevanti hanno riguardato gli arredi della residenza Ghigi.

L'importo evidenziato corrisponde al saldo del conto al 31/12/2020, per €. 11.047.422,71 al netto del corrispondente fondo ammortamento, pari a €. 10.452.375,82. Pertanto a €. 595.046,89.

Descrizione	Consistenza al 01/01/2020	Variazioni	Valore al 31/12/2020	Fondo Ammortamento	Valore iscritto a bilancio
Mobili e arredi	10.939.034,31	108.388,40	11.047.422,71	10.452.375,82	595.046,89

Voce ABIII 2 2.99

Altri beni materiali

Il conto, sul quale vengono contabilizzate prevalentemente telerie, materassi e biancheria, all'1/1/2020 presentava un saldo di €. 969.831,69.

Nel corso del 2020 sono stati acquistati beni per 8.251,00 ed effettuate dismissioni per €. 401,51.

L'importo evidenziato corrisponde al saldo del conto al 31/12/2020, per €. 977.681,18 al netto del corrispondente fondo ammortamento, pari a €. 864.999,48. Il valore iscritto a bilancio è di €. 112.681,70.

In questo conto sono state patrimonializzate anche le spese per la progettazione definitiva della ristrutturazione della residenza Montebello di Parma, ivi compresa la progettazione di misure per il risparmio energetico per complessivi €. 39.951,97. Inoltre, nel 2020, sono state iscritte le seguenti spese:

- Progettazione esecutiva delle opere di completamento del Padiglione V. Marchi di Reggio Emilia, da destinare a residenza Universitaria, candidato al bando ex L. 338/2000;
- Progettazione preliminare per la riqualificazione degli impianti della mensa Campus di Parma;
- Progettazione esecutiva dei lavori per la realizzazione di un servizio di ristorazione presso l'ex Fornace Galotti a Bologna;
- analisi della vulnerabilità sismica delle Residenze universitarie "R.U.M." e "Mario Allegretti" di Modena.

Descrizione	Consistenza al 01/01/2020	Variazioni	Valore al 31/12/2020	Fondo Ammortamento	Valore iscritto a bilancio
Altri beni materiali	969.831,69	7.849,49	977.681,18	864.999,48	112.681,70
Progettazione definitiva della ristrutturazione della residenza Montebello di Parma	39.951,97		39.951,97	31.064,00	8.887,97
Progettazione preliminare impianti e opere per la riqualificazione della Mensa Campus di Parma		1.903,20	1.903,20		1.903,20
Progettazione esecutiva per la valorizzazione del Padiglione V. Marchi di Reggio Emilia		100.252,47	100.252,47		100.252,47
Progettazione esecutiva per lavori di completamento ex Fornace Galotti per la realizzazione di un punto ristoro		22.272,02	22.272,02		22.272,02
Residenze RUM/ Allegretti: analisi di vulnerabilità sismica		18.143,19	18.143,19		18.143,19

Voce A B III 3

Immobilizzazioni in corso e acconti

Al 31/12/2020 il conto in esame è stato movimentato con

- le spese per la realizzazione di un servizio polifunzionale presso la mensa Campus di Modena per €. 47.426,54;
- le spese per l'adeguamento del sistema di domotica presso la residenza Fioravanti di Bologna per €. 14.677,21.

Il conto contiene il valore della residenza Coltellini di Modena che si trova in uno stato di "grezzo avanzato" e, pertanto, non può essere utilizzato da ER.GO per i fini istituzionali.

Descrizione degli immobili	Valore al 01/01/2020	Variazioni		Valore al 31/12/2020
		positive	negative	
Residenza Coltellini	1.120.000,00	0,00		1.120.000,00
Realizzazione servizio polifunzionale presso la Mensa Campus di Modena		47.527,54		47.527,54
Adeguamento sistema di domotica presso la residenza Fioravanti di Bologna		14.677,21		14.677,21
	1.120.000,00	62.204,75	0,00	1.182.204,75

ATTIVO CIRCOLANTE

Voce CI

Rimanenze

ER.GO gestisce 2 magazzini: uno per le attività di merchandising e uno per i beni di consumo (cancelleria, materiale di consumo informatico e carta).

La valutazione delle rimanenze avviene con metodo FIFO.

La consistenza dei beni oggetto dell'attività di merchandising al 31/12/2020 è 28.985,40. Il costo della merce venduta nel 2020, pari a € 483,97, è valorizzato nel conto economico.

La consistenza del magazzino dei beni di consumo è di €. 28.388,32. Il costo sostenuto dall'Azienda in relazione al reale utilizzo dei beni è evidenziato nel conto economico per complessivi €. 3.177,59.

Crediti da trasferimenti e contributi

Voce A C II 2 a

Verso amministrazioni pubbliche

Il valore esposto è la somma algebrica dei seguenti crediti:

Regione Emilia Romagna: finanziamento per la realizzazione di misure di orientamento specialistico - Delibera GR 1850/2017	207.874,01
Alma Mater: finanziamento relativo alla urbanizzazione dell'area della residenza Fioravanti Bologna	138.895,89
UNIBO: finanziamento per borse di studio a.a.2020/2021 progetto UNICORE	27.464,80
UNIBO: finanziamento per borse di studio CRUI a.a.2020/2021	11.117,48
UNIBO: finanziamento per borse di studio a.a.2020/2021 progetto UNIBO for refugees	62.856,56
UNIFE: finanziamento per l'erogazione di contributi per l'acquisto di ausili didattici agli studenti disabili dell'Ateneo di Ferrara	4.148,44
<i>Totale</i>	452.357,18

Per quanto attiene al credito verso l'Università di Bologna, la riscossione avviene per tranches in base alle spese di urbanizzazione primaria maturate all'interno del Consorzio Navile.

Il finanziamento regionale per le misure di orientamento specialistico viene erogato sulla base di appositi rendiconti effettuati a stato d'avanzamento delle attività.

I finanziamenti di UNIBO per le borse di studio, e il finanziamento di UNIFE per gli studenti disabili sono stati integralmente incassati nei mesi di febbraio e marzo 2021.

Voce A C II 3

Crediti verso clienti e utenti

L'importo esposto comprende crediti per la vendita di servizi e crediti derivanti dall'attività di controllo, al netto del Fondo crediti di dubbia e difficile esigibilità, come sotto specificato.

I crediti per la vendita di servizi si riferiscono per €. 1.320,054,30 a crediti nei confronti degli studenti e per €. 233.216,00 a crediti verso imprese e partners istituzionali. Al 9/4/2021 i crediti verso gli studenti risultano incassati per €. 1.009.926,24.

Crediti per la vendita di servizi	1.553.270,30
Crediti da canoni, concessioni, diritti reali	16.150,91
Crediti da proventi derivanti dalle attività dalle e repressione delle irregolarità e degli illeciti da famiglie in seguito all'attività di controllo	7.950.233,95
Crediti da proventi derivanti dalle attività dalle e repressione delle irregolarità e degli illeciti da imprese in seguito all'attività di controllo	3.550,00
Fondo crediti di dubbia e difficile esazione	- 1.606.856,10
Totale	7.916.349,06

Voce A C II 4 c

Altri crediti

La voce esposta si riferisce a crediti sorti con riferimento al rimborso delle spese da parte di altri soggetti, quali i gestori di alcuni servizi, al rimborso dei danni da parte degli studenti ai sensi del Regolamento delle Residenze e i crediti relativi al rimborso delle spese per il personale in comando da parte del Comune di Lesignano de Bagni (€ 5.774,79) e dal Comune di Zola Predosa (€ 687,74)

Crediti sorti in relazione al rimborso delle spese di gestione degli immobili da parte dei gestori dei servizi aziendali	122.720,17
Crediti relativi al rimborso dei danni da parte degli studenti ai sensi del Regolamento delle Residenze.	22.469,90
Crediti relativi al rimborso del personale in comando	6.462,53
Totale	151.652,60

Voce A IV 1 b

Disponibilità liquide

Il saldo del conto di tesoreria al 31/12/2020 ammonta a € 62.772.259,98.

Voce A IV 2

Altri depositi bancari e postali

ER.GO è titolare di un conto corrente ove confluiscono gli incassi che avvengono tramite bancomat, carte di debito e carte di credito, di un conto relativo all'e-commerce e di un conto corrente postale. Le giacenze di questi conti sono prelevate e versate sul conto di tesoreria. Viene evidenziato in questa voce, anche se non disponibile, il saldo del conto acceso presso UNICREDIT Banca SPA a garanzia dei prestiti annualmente destinati agli studenti sulla base di uno specifico bando di concorso risalente all'a.a. 2017/2018. L'intervento non è più stato riproposto negli accademici successivi.

Di seguito il dettaglio della voce:

	Saldo al 31/12/2020
Conto corrente 3179 - POS -	629.273,75
Conto corrente 3191 @commerce	812,00
CCP 92403345	60.365,48
Conto Unicredit	53.164,90
Mastercard	1.000,00
	744.616,13

RATEI E RISCONTI

I ratei attivi rilevano entrate maturate ma non ancora conseguite.

I risconti attivi sono relativi a costi già sostenuti, tuttavia di competenza del futuro esercizio. Fra questi €. 13.343.280,50 si riferiscono alla quota di borse di studio pagata anticipatamente ed €47.445,07 al residuo della quota 2020 delle “opere migliorative” comprese nel contratto di Global service degli immobili in uso all’Azienda.

La borsa di studio è assegnata per anno accademico mentre il bilancio registra costi e ricavi per anno solare. In particolare, considerando una decorrenza dell’anno accademico da ottobre di un anno a settembre di quello successivo, l’importo della borsa incide per il 25% sul primo anno e per il 75% sull’anno successivo. Quindi, la prima rata di borsa, che viene pagata nel mese di dicembre, è composta anche da una quota dell’anno successivo.

Le opere migliorative si riferiscono ad interventi straordinari sugli immobili e vengono patrimonializzate una volta realizzate. Nel 2020 sono state patrimonializzate:

- la realizzazione del cappotto esterno della residenza Carducci per €'. 160.000,00;
- la ristrutturazione delle facciate della residenza Ulivi di Parma per €'. 203.005,79.

La variazione fra il valore esposto nel 2019 e quello rilevato nel presente bilancio è pari a - € 1.971.468,14 come evidenziato nella tabella sottostante:

	2019	Ratei e risconti attivi 2020	Differenza
Ratei attivi	2.010.049,00	359.132,02 -	1.650.916,98
Risconti attivi	20.823,26	15.841,93 -	4.981,33
Bds pagate anticipatamente	13.432.661,50	13.343.280,50 -	89.381,00
Costi sospesi opere migliorative global	273.633,90	47.445,07 -	226.188,83
	15.737.167,66	13.765.699,52 -	1.971.468,14

La variazione è dovuta principalmente alla quota di risorse regionali FSE per le borse di studio 2019/2020, che nello scorso esercizio hanno transitato fra i ratei attivi per € 1.600.000,00, mentre il FSE per le borse di studio a.a. 2020/2021 sarà sull’esercizio 2021.

Voce P B3

Fondi rischi e oneri

La voce è così composta:

F.do contributi in denaro	4.372,99
F.do oneri futuri beni in dismissione	64.000,00
Fondo per interventi di manutenzione straordinaria	1.333.000,00
Totale	1.401.372,99

Il Fondo contributi in denaro è stato costituito a fronte di un contributo dell'Università di Bologna per la gestione di un bando per contributi destinati a studenti disabili. La quota utilizzata nel 2020 ammonta a €. 1.026,40.

Il fondo per interventi di manutenzione straordinaria è stato creato per fare fronte alle opere di miglioramento e conservazione dell'ingente patrimonio immobiliare in uso.

Gli interventi di manutenzione straordinaria sugli immobili rappresentano per l'Azienda una priorità di spesa, non solo per preservare gli standard qualitativi in essere, ma anche per garantire adeguate condizioni di sicurezza.

Voce P D

Debiti

I debiti evidenziati alla voce P D 2, sono esigibili entro il 2021 per €. 4.543.228,55 in quanto relativi a spese di funzionamento di ER.GO. Per €. 1.431.626,35 riguardano, invece, depositi cauzionali versati dagli studenti al momento dell'assegnazione dell'alloggio e rimborsati al momento di uscita dalle residenze, previa verifica dell'assenza di danni.

I debiti evidenziati alla voce P 4 b sono relativi alla quota di compartecipazione agli investimenti candidati ai cofinanziamenti ministeriali, nell'ambito dei bandi Ministeriali ex L. 338/2000.

Voce P D 5 a

Debiti tributari

ER.GO svolge attività commerciale ai fini IVA nell'ambito dei servizi residenziali. Tale attività, svolta in esenzione d'imposta ai sensi dell'articolo 10 DPR. 633/72 e succ. modificazioni e integrazioni, genera una percentuale di pro-rata da applicare all'IVA acquisti. La percentuale viene calcolata in sede di dichiarazione IVA annuale e applicata nell'esercizio successivo come percentuale provvisoria.

Ai sensi del D.L. 50/2017, convertito in L. 21 giugno 2017, n. 96, a decorrere dall'1/1/2017 ER.GO è soggetta al regime di split payment. Di conseguenza, mensilmente, viene versata l'IVA rilevata sulle fatture di acquisto. Nello specifico l'IVA relativa alle fatture che rientrano nell'attività commerciale viene versata in sede di liquidazione mensile, mentre l'IVA sulle fatture che rientrano nell'attività istituzionale viene versata mensilmente secondo le procedure ministeriali.

Al 31/12/2020 è stato rilevato il debito IVA risultante dalla dichiarazione 2020. Il debito deriva dalla percentuale di pro-rata, che è passata dall'11% all'8%, con il conseguente ricalcolo di tutta l'IVA portata a credito del 2020 e determinando un costo per IVA indetraibile pari a €. 68.000,62.

Il saldo dell'IVA a debito del mese di dicembre ammonta a complessivi €. 162.373,64 e coincide con l'acconto versato.

L'importo del debito IVA rideterminato in sede di dichiarazione, pari a €. 39.875,00 è stato versato il 16/3/2021.

IVA a debito	1.259,59
IVA a debito reverse charge	75.032,26
IVA a debito split payment commerciale	74.950,04
Totale IVA a debito	151.241,89
IVAAa credito	16.498,05
Acconto IVA versato	162.869,46
Totale IVA a credito	179.367,51
Liquidazione mese di dicembre	-
Ricalcolo prorata da dichiarazione	68.000,62
A credito esercizio 2020	39.875,00

La dichiarazione Mod. IVA 2021 è stata predisposta e inviata dal consulente fiscale di ER.GO e verrà trasmessa all'Agenzia delle Entrate entro il 30/04/2021.

Voce P E I

Alla voce Ratei passivi sono evidenziati costi maturati ma non ancora sostenuti quali, ad esempio, borse di studio, contributi finanziari, costi del personale, utenze, ecc.

Voce P E II

Con la voce Risconti passivi vengono rinviati al futuro esercizio ricavi già conseguiti. In particolare viene riscontata una parte dell'introito dei principali finanziamenti vincolati alle borse di studio (Tassa regionale e Fondo Nazionale Integrativo) per farli coincidere con il valore della relativa spesa. Infatti, come abbiamo detto nel paragrafo dei ratei e risconti attivi, le borse di studio vengono erogate per anno accademico, mentre il bilancio viene compilato per anno solare.

Le altre voci oggetto di risconto sono anch'esse connesse all'erogazione delle borse di studio come il rimborso delle spese sostenute per il servizio CAAF da parte degli studenti e della quota di borsa di studio convertita in servizi di ristorazione. Il rimborso delle spese per il servizio CAAF e la quota di borsa convertita in servizio ristorativo sono trattenute dalla prima rata di borsa di studio, mentre i costi dei pasti vengono sostenuti nell'esercizio successivo.

Sostanzialmente la differenza fra i valori 2019 e quelli iscritti sul 2020 è data dal FIS. Nel 2019 è stato assegnato per un importo di €. 31.314.421,39 di cui €. 23.485.916,04 riscontate all'esercizio 2020. Nel 2020 il FIS assegnato ammonta a €. 37.906.384,89 di cui riscontato al 2021 €. 28.679.879,64.

La quota ancora da riscontare in relazione ai contributi agli investimenti ammonta a €. 41.728.827,02 con la seguente specificazione:

Finanziamento Carducci	1.279.932,33
Finanziamento Galvani	114.595,73
Finanziamento Malpighi	120.301,37
Finanziamento Fioravanti	12.679.822,64
Finanziamento Urbinati	721.055,70
Finanziamento Forni	145.969,95
Finanziamento Sassi Masini	4.129.926,29
Finanziamento Mensa Veneta	44.879,06
Finanziamento Santo Spirito	1.240.098,67
Finanziamento Casa della studentessa	63.541,61
Finanziamento Coramari	40.200,00
Finanziamento Allegretti	2.497.854,61
Finanziamento San Filippo Neri	8.569.520,11
Finanziamento Coltellini	150.133,11
Finanziamento Serv. Ristorativo Campus I	100.000,00
Finanziamento Villa Marchi	2.706.519,88
Finanziamento San Pancrazio	3.814.818,95
Finanziamento Volturmo	3.016.740,75
Finanziamento mensa Campus - PR -	275.121,59
Finanziamento Scuderie	17.794,67

Garanzie prestate:

Ai sensi dell'articolo 12 della Convenzione tra il Comune di Bologna e gli Attuatori del Piano Particolareggiato di Iniziativa pubblica relativo alla Zona Integrata di Settore R5.2 "Navile" (ex Mercato Ortofrutticolo), nel 2010, i Soggetti Attuatori e gli aventi causa a qualunque titolo del Comune furono obbligati a riunirsi in Consorzio per la realizzazione delle opere di urbanizzazione di competenza del Piano.

E' stato pertanto costituito il "Consorzio Mercato Navile" con lo scopo di realizzare le opere di urbanizzazione dell'area sulla quale è stata realizzata la residenza Fioravanti.

ER.GO fa parte del Consorzio in quanto titolare del diritto di superficie dell'area su cui sorge la residenza Fioravanti, acquisito a titolo gratuito dall'Alma Mater Studiorum per la durata di quaranta anni rinnovabili.

La partecipazione al Consorzio comporta a carico dei consorziati le spese per la realizzazione delle opere di urbanizzazione, calcolati in proporzione alla superficie utile di competenza (per ER.GO mq. 6.500, pari a 79,61 millesimi).

A garanzia degli obblighi assunti i soggetti attuatori hanno costituito a favore del Comune un'apposita fidejussione a prima richiesta, per un importo pari al 130% dell'importo delle opere da realizzare. ER.GO ha pertanto stipulato con l'Istituto Tesoriere una polizza fidejussoria per €. 2.643.542,39.

In un secondo momento, con delibera del Consiglio direttivo del Consorzio, assunta nella riunione dell'08/04/2011, ai sensi dell'art.7 "Obblighi dei consorziati" dello Statuto, veniva posto a carico dei singoli consorziati l'obbligo di prestare a favore dello stesso Consorzio, ciascuno in proporzione alle quote millesimali di partecipazione, una garanzia fideiussoria,

assicurativa o bancaria a prima richiesta, per un importo complessivamente pari a Euro 6.000.000,00, a garanzia dei pagamenti delle spese sostenute per l'esecuzione dei lavori di urbanizzazione.

Sulla base della propria quota di partecipazione pari a 79,61 millesimi, ER.GO ha prestato una garanzia fideiussoria tramite l'Istituto Tesoriere, Cassa di Risparmio di Bologna, per un importo iniziale di Euro 451.000,00, tale da soddisfare pienamente le condizioni già definite dagli organi del Consorzio.

Nel 2019 il Comune di Bologna, sulla base della verifica dello stato di avanzamento dei lavori, che risulta collaudato per il 53,97% delle opere di urbanizzazione primaria, ha autorizzato la riduzione della polizza da € 2.643.542,39 a € 1.317.591,51.

Sempre nel 2019 il Consorzio Mercato Navile ha autorizzato una riduzione della Polizza 05010/8200/01028744 da € 451.000,00 ad € 225.000,00 per ulteriori due anni.

Nel 2020 non ci sono state variazioni alle polizze in questione.

IL CONTO ECONOMICO

Nella voce A3a “Trasferimenti correnti” - € 89.811.898,60- sono evidenziati:

- Il finanziamento regionale per il funzionamento di ER.GO di cui alla delibera G.R. 1482/2020 per €. 21.000.000,00;
- La quota maturata nel 2020 del finanziamento regionale sui fondi comunitari per attività di orientamento specialistico, per €. 80.000,00;
- Il finanziamento regionale “Operazione rif.PA2020/13931/RER -2. Misura per la continuità del percorso individuale” di cui alla delibera GR n. 369 del 20/04/2020 per €. 8.800,00;
- Il finanziamento regionale derivante dal gettito della Tassa regionale per le borse di studio per complessivi 24.554.830,20 incassati tramite le Università e la Regione Emilia Romagna;
- Il Fondo Nazionale Integrativo per le borse di studio per €. 32.712.421,29;
- Il finanziamento regionale sui fondi comunitari di €. 5.000.000,00 per l'erogazione di borse di studio;
- I seguenti finanziamenti destinati all'erogazione di borse di studio, per un totale di €. 250.936,21:
 - o il finanziamento dell'Università degli Studi di Bologna di €. 27.462,80 per l'erogazione di borse di studio agli studenti del progetto UNICORE;
 - o il finanziamento di €. 2.000,00 da parte del Rotary club di Cento di Ferrara;
 - o il finanziamento di €.62.854,56 da parte dell'Università di Bologna per l'erogazione di 10 borse di studio a studenti in stato di protezione internazionale;
 - o il finanziamento di €.21.630,96 per l'erogazione di borse di studio agli studenti vincitori della borsa CRUI di cui €. 11.115,48 da parte dell'Università di Bologna ed €. 10.515,48 da parte dell'Università di Parma;
 - o il finanziamento dell'Unione dei Comuni Modenesi Area Nord per €. 86.987,89
 - o il finanziamento del Tesoriere di ER.GO, Intesa San Paolo di €.50.000,00;
- Una quota del finanziamento dell'Università degli Studi di Bologna per l'erogazione di contributi a studenti disabili per €. 1.026,40, ai sensi di uno specifico bando di UNIBO gestito da ER.GO;
- Il finanziamento di UNIFE per l'erogazione di contributi per l'acquisto di ausili didattici agli studenti disabili dell'Università di Ferrara per €. 4.148,44;
- Il finanziamento regionale a valere sul fondo per la disabilità per €. 900.000,00;
- Il finanziamento di €. 20.000,00 di UNIRIMINI per l'erogazione di contributi finanziari a studenti residenti nelle province di Rimini, Pesaro-Urbino e nel comune di Senigallia immatricolati per l'a.a. 2020/2021 nel Campus di Rimini;
- Il finanziamento regionale per l'erogazione dei libri di testo nell'ambito del diritto allo studio scolastico per €. 5.154.990,06;
- Il finanziamento regionale di €. 120.000,00 per l'acquisto di dispositivi per la connettività nell'ambito del diritto allo studio scolastico (delibera GR 299/2020);
- L'introito derivante da una attività di valorizzazione economica di alcuni spazi di ER.GO con la Società Idea Link S.r.L per complessivi €. 4.746,00

Alla voce A3b “Quota annuale dei contributi agli investimenti” è valorizzata la quota 2020 relativa ai finanziamenti regionali e di Terzi per interventi sul patrimonio immobiliare.

Di seguito il dettaglio della voce:

Quota finanziamenti in conto capitale	Bologna e Romagna	Ferrara	Modena e Reggio Emilia	Parma	Totale
Carducci	63.077,15				63.077,15
Malpighi	7.259,32				7.259,32
Imerio	-				-
Galvani	8.477,39				8.477,39
Urbinati	37.950,30				37.950,30
Forni	6.489,27				6.489,27
Sassi Masini	190.610,15				190.610,15
Fioravanti	520.081,77				520.081,77
Servizio Ristorativo Veneta	14.954,92				14.954,92
Servizio ristorativo Scuderie	5.931,55				5.931,55
Santo Spirito		52.870,08			52.870,08
Casa della studentessa		5.149,43			5.149,43
Coramari		1.800,00			1.800,00
Allegretti			111.749,71		111.749,71
San Filippo Neri			383.269,92		383.269,92
Vulturno				208.183,72	208.183,72
San Pancrazio				200.214,27	200.214,27
Villa Marchi			99.019,02		99.019,02
Servizio ristorativo Campus				11.230,27	11.230,27
	854.831,82	59.819,51	594.038,65	419.628,26	1.928.318,24

Nella voce A4a "Proventi derivanti dalla gestione dei beni" - € 51.038,38 -, sono evidenziate le attività di valorizzazione del patrimonio immobiliare che prevedono la concessione a titolo oneroso di alcuni locali di uso comune, delle palestre, dei garage e cantine ubicati presso gli immobili in proprietà/uso di ER.GO.

Nel 2020 in particolare:

a Bologna:

- la concessione di spazi presso la residenza Fioravanti per eventi di soggetti esterni con un ricavo di € 215,00;
- la locazione di una porzione del lastrico solare della residenza Carducci con un ricavo di € 9.557,22;
- la locazione di un garage presso la residenza Marconi con un ricavo di € 848,61;

a Forlì:

- alcuni spazi comuni della residenza Sassi Masini, sono stati messi a disposizione del Campus e del CUS, come sale studio e palestra per un importo di € 1.800,00;

a Rimini:

- presso l'ex Hotel Palace, sono state concesse aule, sale di lettura e palestra al Campus e al CUS con un ricavo pari a € 1.000,00. Alcune aule sono state concesse alla Libera Accademia delle Belle Arti con un ricavo pari a € 9.000,00.

a Modena:

- è stata prorogata la convenzione per l'uso delle palestre delle Residenze RUM e Allegretti al CUS di Modena per € 200,00;

- presso la residenza San Filippo Neri, grazie alla convenzione con la Fondazione omonima, con il Comune e la Provincia di Modena per la concessione degli spazi disponibili, sono stati realizzati ricavi per €. 2.335,00;

a Parma:

- sono stati percepiti canoni relativi alla locazione di garage presso le residenze Montebello e Casalegno di Parma per complessivi €. 3.156,10;
- la locazione di una porzione del lastrico solare della residenza Ulivi ha portato introiti per €. 12.426,45 che, con gli introiti per la locazione del lastrico solare della residenza Volturmo per €.10.500,00, sono stati destinati integralmente all'erogazione di borse di studio.

Nella voce A4b “Ricavi della vendita dei beni” - €. 897,13 - sono stati rilevati i ricavi dell'attività di merchandising.

Il saldo di tale attività, pari a €. 413,16 viene destinato all'erogazione di borse di studio.

Nella voce A4c “Ricavi e proventi dalla prestazione di servizi” €. 9.660.162,12 – sono stati rilevati:

- proventi derivanti dai servizi per l'accoglienza (residenziali e ristorativi) per €. 9.331.610,12, di cui €. 21.514,35 relativi ad esercizi precedenti;
- proventi derivanti dalle attività di controllo effettuate per conto delle Università per complessivi €. 29.500,00;
- proventi derivanti dalla gestione dei bandi di concorso per conto delle Università di Bologna, di Modena e Reggio Emilia e di Parma per complessivi €. 231.702,00;
- proventi derivanti dalla gestione di sale studio per conto dell'Università di Bologna per €. 46.350,00.

Nella voce A8 “Ricavi diversi” €. 8.367.198,96 sono stati rilevati:

- Gli introiti, per complessivi €. 14.816,32, derivanti dall'installazione di distributori automatici di bevande calde e fredde e di snack sia presso le sedi amministrative, sia presso le residenze universitarie.
- Gli indennizzi dell'assicurazione per complessivi €. 27.966,47 di cui:
 - o €. 1.640,00 per rimborso dei danni a seguito di un furto subito presso la mensa Campus di Forlì;
 - o €. 471,14 per rimborso dei danni a seguito di un furto subito presso la residenza Cleto Tomba di Bologna;
 - o 3.798,35 per il ripristino dei danni e la sostituzione di una di una cucina della residenza Cleto Tomba di Bologna, danneggiata da un incendio;
 - o €. 395,70 per il ripristino di un lampioncino a terra della residenza Fioravanti di Bologna, danneggiata da un furgone in manovra;
 - o €. 5.031,28 a rimborso dei danni per gli allagamenti del 2017 presso la residenza ex Hotel Palace di Rimini;
 - o €. 16.630,00 a rimborso delle spese sostenute a seguito di un incendio presso la residenza Castellaccio di Bologna.

- Gli introiti derivanti dalla revoca delle borse di studio per complessivi 3.300.911,35, di cui €. 1.500.000,00 sono fondi vincolati che alimentano il fondo di rotazione di cui all'articolo 11, comma 1 L.R.15/2007 e succ. modif. e integr. Il fondo di rotazione è totalmente reinvestito in borse di studio.
- I rimborsi delle spese per utenze e delle spese di gestione degli immobili per complessivi €. 334.423,43, come di seguito specificato:

Bologna	Immobile Via Zamboni 25	63.092,09
Bologna	Immobile Piazza Puntoni	33.196,72
Bologna	Residenza Castellaccio	1.024,51
Ferrara	Residenza Santa Lucia	130.875,91
Ferrara	Residenza Santo Spirito	2.500,00
Ferrara	Servizio ristorativo Giovecca	34.827,56
Ferrara	Servizio ristorativo Pacifico	6.000,00
Parma	Immobile Grossardi	62.906,64

- Il rimborso delle spese sostenute per la verifica periodica degli impianti elettrici e degli impianti elevatori che, ai sensi del vigente contratto di Global service, sono poste a carico del gestore. Nel 2020 sono state addebitate al gestore spese per complessivi €. 3.168,15.
- Il rimborso dell'IMU pagata per il servizio ristorativo Scuderie, da parte del gestore, per €. 7.915,00;
- Il rimborso delle spese per l'utilizzo del servizio di connettività presso la residenza Campus di Modena per €. 1.840,05 da parte della società Campus S.r.l.;
- Il rimborso di una quota delle spese per l'ottenimento dell'agibilità degli immobili di proprietà del Comune di Bologna , (residenze Schiavonia, Miramonte, Ghigi, e uffici della sede di Bologna) in locazione ad ER.GO per €. 9.615,07;
- Il rimborso delle spese relative all'imposta di bollo per complessivi €. 63,98 da parte dei partners contrattuali;
- Il rimborso delle spese di pubblicazione della gara per la gestione la realizzazione di un punto ristoro presso l'Area Navile di Bologna, da parte del vincitore della gara, per €. 4.562,46;
- Il rimborso delle spese per il servizio di compilazione delle domande di benefici prestato dai CAAF convenzionati, da parte degli studenti idonei alla borsa di studio per complessivi €. 22.814,20;
- Il rimborso delle spese di personale (rimborso INAIL, rimborso spese personale in comando, L. 133/2008) per complessivi €. 49.324,13 di cui €. 4.205,43 relativi all'esercizio precedente;
- La quota per la partecipazione al corso concorso per categoria C 1 indetto dall'Azienda per €. 12.690,00

- Il rimborso delle spese sostenute per gli studenti disabili da parte dell'Università di Bologna, e da parte delle famiglie degli studenti interessati per complessivi €. 36.349,00;
- Il rimborso delle spese per danni arrecati dagli studenti per l'uso improprio delle attrezzature, degli arredi e degli immobili per €. 23.608,41;
- Le penali che riguardano i servizi abitativi, e sono ascrivibili a uscite anticipate, tardati pagamenti, violazioni del regolamento delle residenze, complessivamente pari a €. 11.663,55;
- Le penali relative alle borse di studio, così come disciplinate dal bando di concorso, in esito alle attività di controllo, per €. 724.185,46;
- Le penali applicate per inadempienze contrattuali dei fornitori per complessivi €. 23.120,63;
- Gli introiti derivanti dall'applicazione delle spese e interessi sui crediti inviati al concessionario per la riscossione per complessivi €. 63.928,73;
- Il recupero di una quota del costo dei servizi utilizzati dagli studenti idonei alla borsa di studio per €. 3.621.665,56;
- Rimborsi di utenze a seguito di conguagli €. 301,27;
- Rimborsi di spese sostenute nell'esercizio precedente €. 6.947,42;
- Servizi di manutenzione agli immobili e agli impianti resi gratuitamente del gestore del contratto di global service per €. 65.000,00.

Alla voce B 9 “Acquisti di materie prime e/o beni di consumo” sono stati rilevati i costi di carta, cancelleria, stampati, materiale di consumo, materiale per strumenti informatici, il costo dei beni oggetto dell'attività di merchandising, nonché i costi sostenuti per l'acquisto di materiale sanitario per complessivi €. **51.643,33**.

Alla voce B 10 “Prestazioni di servizi” sono stati rilevati i seguenti costi, di cui €. 48.430,50 relativi ad esercizi pregressi:

Compensi Collegio dei revisori e al Comitato	26.644,80
Costi di missione e trasferta	3.568,34
Costi per la formazione (compresa la formazione exL. 626)	6.674,70
Aggi di riscossione relativi ai crediti incassati tramite il Concessionario Nazionale	5.824,17
Utenze (Gas, acqua, teleriscaldamento, energia elettrica)	2.813.432,05
Telefonia fissa e mobile	76.549,58
Spese condominiali	140.978,68
Costi relativi alla conduzione degli immobili e degli impianti (pulizie, portierato, facchinaggio, conduzione immobili e manutenzione ordinaria)	8.595.031,66
Servizi informatici	535.290,83
Prestazioni di servizio di natura legale, contabile e previdenziale	22.613,27
Pubblicazione gare d'appalto	5.675,37
Pasti agli studenti	875.226,41
Analisi merceologiche degli alimenti	3.608,89
Servizi finanziari	101.371,07
Quote associative	5.040,00
Spese per servizi CAAF per gli studenti (compreso diritto allo studio scolastico)	47.449,46
Altri servizi per gli studenti	49.762,25
Altri servizi amministrativi	71.673,01
Interventi economici per il personale	35.893,97

Alla voce B 11 “Utilizzo beni di terzi” sono stati rilevati i seguenti costi:

Canoni di locazione	2.058.229,68
Noleggio attrezzature	15.920,56
Licenze d'uso applicativi	68.340,16

Alla voce B 12 “Trasferimenti e contributi” sono stati rilevate le borse di studio e i contributi economici per €. 81.742.212,40.

Vengono rilevati in questa voce anche:

- il contributo relativo alla convenzione tra ER.GO, il Comune di Piacenza e ASP Collegio Morigi - De Cesaris per lo sviluppo e la promozione dei servizi del diritto allo studio e dell'accoglienza nella sede di Piacenza per gli studenti del Politecnico di Milano e dell'Università Cattolica iscritti ai corsi della sede di Piacenza per complessivi €. 155.000,00;
- il contributo di €. 2.500,00 al Comune di San Benedetto Val di Sambro nell'ambito del progetto condiviso con UNIBO di residenzialità diffusa;
- il contributo una tantum di buon riavvio erogato ai soggetti gestori dei servizi ristorativi, per accompagnare progetti innovativi nell'erogazione del servizio (asporto, delivery, ecc.) per complessivi €. 16.800,00.
- il contributo ai percorsi di Simulimpresa al Dipartimento di Scienze economiche e aziendali di UNIPR e alla Scuola Economia, Management e Statistica di Forlì Università degli Studi di Bologna per complessivi €. 2.000,00

I contributi economici/borse di studio complessivamente rivolti agli studenti ammontano a complessivi €. 76.100.029,91 registrando un aumento, rispetto al 2019, del 6,99 %.

In questa voce sono compresi anche i contributi per i libri di testo nell'ambito del diritto allo studio scolastico, trasferiti ai Comuni nel mese di gennaio, secondo il riparto di cui alla delibera GR 2395/2019, per complessivi €. 5.154.749,78

Alla voce B 13 “Personale” sono stati rilevati costi per complessivi €. 6.312.139,51 - di cui €. 4.789.056,58 relativi alle retribuzioni.

All'1/1/2020 il personale di ER.GO era composto da 144 dipendenti a tempo indeterminato. Nel corso del 2020 sedici collaboratori sono cessati dal servizio e ne sono stati assunti 8.

Alla voce B14 “Ammortamenti e svalutazioni” sono inseriti gli importi di cui si è dato conto nei paragrafi relativi alle Immobilizzazioni.

Alla voce B 18 Alla “Oneri diversi di gestione” sono stati rilevati i seguenti costi:

Assicurazioni	140.776,85
Rimborso rette	493.469,97
Rimb. Pasti	930.734,96
Imposte e tasse	581.377,88
IRAP	402.157,75
IVA Indetraibile	68.000,62

I valori evidenziati comprendono costi relativi ad esercizi pregressi per €. 13.037,00.

Alla voce C19c “Proventi finanziari da altri soggetti” è valorizzata la quota 2020 di interessi attivi maturati sul conto di Tesoreria, sul conto corrente postale, per complessivi €. 14,73.

Alla voce E25 “Oneri straordinari” sono evidenziate le risultanze delle dismissioni.